



NOTÍCIA OFICIAL

Nº 1219 - Barra Mansa, 30 de março de 2021 - Circulação Semanal - Distribuição Gratuita

RELATÓRIO RESUMIDO DA EXECUÇÃO ORÇAMENTÁRIA
BALANÇO ORÇAMENTÁRIO
 ORÇAMENTOS FISCAL E DA SEGURIDADE SOCIAL
 PERÍODO DE REFERÊNCIA : 1º Bimestre / 2021

RREO - Anexo 1 (LRF, Art 52, inciso I, linhas "a" e "b" do inciso II e §

R\$1,00

RECEITAS	PREVISÃO INICIAL	PREVISÃO ATUALIZADA (a)	RECEITAS REALIZADAS				SALDO A REALIZAR (a-c)
			No Bimestre (b)	% (b/a)	Até 02/2021 (c)	% (c/a)	
RECEITAS (EXCETO INTRA-ORÇAMENTÁRIAS) (I)	521.530.000,0	571.637.025,5	98.668.501,5	17,3	98.668.501,5	17,3	472.968.524,0
RECEITAS CORRENTES	520.725.000,0	570.188.229,3	97.605.248,5	17,1	97.605.248,5	17,1	472.580.980,8
IMPOSTOS, TAXAS E CONTRIBUIÇÕES DE MELHORIA	78.360.000,0	78.360.000,0	10.333.867,0	13,2	10.333.867,0	13,2	68.026.133,0
Impostos	77.020.000,0	77.020.000,0	10.124.930,1	13,1	10.124.930,1	13,1	66.895.069,9
Taxas	1.340.000,0	1.340.000,0	208.937,0	15,6	208.937,0	15,6	1.131.063,0
Contribuições de Melhoria	0,0	0,0	0,0	0,0	0,0	0,0	0,0
CONTRIBUIÇÕES	23.392.915,0	23.392.915,0	3.947.699,8	16,9	3.947.699,8	16,9	19.445.215,2
Contribuições Sociais	23.392.915,0	23.392.915,0	3.947.699,8	16,9	3.947.699,8	16,9	19.445.215,2
Contribuições Econômicas	0,0	0,0	0,0	0,0	0,0	0,0	0,0
Contrib. para o Custeio do Serv. de Iluminação Pública	0,0	0,0	0,0	0,0	0,0	0,0	0,0
RECEITA PATRIMONIAL	4.844.895,0	4.844.895,0	-415.942,2	-8,6	-415.942,2	-8,6	5.260.827,2
Exploração do Patrimônio Imobiliário do Estado	1.523.085,0	1.523.085,0	0,0	0,0	0,0	0,0	1.523.085,0
Valores Mobiliários	3.081.800,0	3.081.800,0	-415.942,2	-13,5	-415.942,2	-13,5	3.497.742,2
Deleg. Serv. Públ. Med. Concess., Permiss., Autoriz., Licença	240.000,0	240.000,0	0,0	0,0	0,0	0,0	240.000,0
Cessão de Direitos	0,0	0,0	0,0	0,0	0,0	0,0	0,0
Demais Receitas Patrimoniais	0,0	0,0	0,0	0,0	0,0	0,0	0,0
RECEITA AGROPECUÁRIA	0,0	0,0	0,0	0,0	0,0	0,0	0,0
RECEITA INDUSTRIAL	0,0	0,0	0,0	0,0	0,0	0,0	0,0
RECEITA DE SERVIÇOS	52.808.000,0	52.808.000,0	7.122.630,1	13,5	7.122.630,1	13,5	45.683.369,9
Serviços Administrativos e Comerciais Gerais	52.416.000,0	52.416.000,0	7.055.682,2	13,5	7.055.682,2	13,5	45.360.317,8
Serviços e Atividades Ref. à Navegação e Transporte	0,0	0,0	0,0	0,0	0,0	0,0	0,0
Serviços e Atividades Ref. à Saúde	0,0	0,0	0,0	0,0	0,0	0,0	0,0
Serviços e Atividades Financeiras	0,0	0,0	0,0	0,0	0,0	0,0	0,0
Outros Serviços	390.000,0	390.000,0	66.947,9	17,2	66.947,9	17,2	323.052,1
TRANSFERÊNCIAS CORRENTES	330.879.400,0	380.340.629,3	72.918.079,3	19,2	72.918.079,3	19,2	307.422.550,0
Transferências da União e de suas Entidades	171.064.400,0	200.748.157,9	31.794.539,5	15,8	31.794.539,5	15,8	168.953.618,4
Transf. dos Estados, Distrito Federal e suas Entidades	74.840.000,0	94.617.471,3	23.248.146,0	24,6	23.248.146,0	24,6	71.369.325,3
Transf. dos Municípios e suas Entidades	0,0	0,0	0,0	0,0	0,0	0,0	0,0
Transf. de Instituições Privadas	25.000,0	25.000,0	456,5	1,8	456,5	1,8	24.543,5
Transf. de Outras Instituições Públicas	84.950.000,0	84.950.000,0	17.874.937,3	21,0	17.874.937,3	21,0	67.075.062,7
Transf. do Exterior	0,0	0,0	0,0	0,0	0,0	0,0	0,0
Transf. de Pessoas Físicas	0,0	0,0	0,0	0,0	0,0	0,0	0,0
Transf. de Pagtos de Depósitos não Identificados	0,0	0,0	0,0	0,0	0,0	0,0	0,0
OUTRAS RECEITAS CORRENTES	30.441.800,0	30.441.800,0	3.698.914,5	12,2	3.698.914,5	12,2	26.742.885,5
Multas Administrativas, Contratuais e Judiciais	1.572.000,0	1.572.000,0	175.124,5	11,1	175.124,5	11,1	1.396.875,5
Indenizações, Restituições e Ressarcimentos	5.062.000,0	5.062.000,0	338.361,8	6,7	338.361,8	6,7	4.723.638,2
Bens, Direitos e Valores Incorporados ao Patrimônio Públ.	0,0	0,0	0,0	0,0	0,0	0,0	0,0
Demais Receitas Correntes	23.907.800,0	23.807.800,0	3.185.428,3	13,4	3.185.428,3	13,4	20.622.371,7
RECEITAS DE CAPITAL	805.000,0	1.450.796,2	1.063.253,0	73,3	1.063.253,0	73,3	387.543,2
OPERAÇÕES DE CRÉDITO	0,0	0,0	0,0	0,0	0,0	0,0	0,0
Operações de Crédito - Mercado Interno	0,0	0,0	0,0	0,0	0,0	0,0	0,0
Operações de Crédito - Mercado Externo	0,0	0,0	0,0	0,0	0,0	0,0	0,0
ALIENAÇÃO DE BENS	5.000,0	5.000,0	82.900,0	1.658,0	82.900,0	1.658,0	-77.900,0
Alienação de Bens Móveis	5.000,0	5.000,0	82.900,0	1.658,0	82.900,0	1.658,0	-77.900,0
Alienação de Bens Imóveis	0,0	0,0	0,0	0,0	0,0	0,0	0,0
AMORTIZAÇÃO DE EMPRÉSTIMOS	0,0	0,0	0,0	0,0	0,0	0,0	0,0
TRANSFERÊNCIAS DE CAPITAL	800.000,0	1.445.796,2	980.353,0	67,8	980.353,0	67,8	465.443,2
Transf. da União e de suas Entidades	800.000,0	1.445.796,2	980.353,0	67,8	980.353,0	67,8	465.443,2
Transf. dos Estados e do Dist. Federal e suas Entidades	0,0	0,0	0,0	0,0	0,0	0,0	0,0
Transf. dos Municípios e sua Entidades	0,0	0,0	0,0	0,0	0,0	0,0	0,0
Transf. de Instituições Privadas	0,0	0,0	0,0	0,0	0,0	0,0	0,0
Transferência de Outras Instituições Públicas	0,0	0,0	0,0	0,0	0,0	0,0	0,0
Transferências do Exterior	0,0	0,0	0,0	0,0	0,0	0,0	0,0
Transferências de Pessoas Físicas	0,0	0,0	0,0	0,0	0,0	0,0	0,0
Transf. Provenientes de Depósitos não Identificados	0,0	0,0	0,0	0,0	0,0	0,0	0,0
OUTRAS RECEITAS DE CAPITAL	0,0	0,0	0,0	0,0	0,0	0,0	0,0
Integralização do Capital Social	0,0	0,0	0,0	0,0	0,0	0,0	0,0
Resgate de Títulos do Tesouro	0,0	0,0	0,0	0,0	0,0	0,0	0,0
Demais Receitas de Capital	0,0	0,0	0,0	0,0	0,0	0,0	0,0
RECEITAS (INTRA-ORÇAMENTÁRIAS) (II)	33.470.000,0	33.470.000,0	5.992.046,5	17,9	5.992.046,5	17,9	27.477.953,5
SUBTOTAL DAS RECEITAS (III)=(I+II)	555.000.000,0	605.107.025,5	104.660.548,0	17,3	104.660.548,0	17,3	500.446.477,5
OPERAÇÕES DE CRÉDITO - REFINANC. (IV)	0,0	0,0	0,0	0,0	0,0	0,0	0,0
Operações de Crédito Internas	0,0	0,0	0,0	0,0	0,0	0,0	0,0
Mobiliária para Refinanciamento da Dívida Contratual para Refinanciamento da Dívida	0,0	0,0	0,0	0,0	0,0	0,0	0,0
Operações de Crédito Externas	0,0	0,0	0,0	0,0	0,0	0,0	0,0
Mobiliária para Refinanciamento da Dívida Contratual para Refinanciamento da Dívida	0,0	0,0	0,0	0,0	0,0	0,0	0,0
SUBTOTAL COM REFINANCIAMENTO (V) = (III+IV)	555.000.000,0	605.107.025,5	104.660.548,0	17,3	104.660.548,0	17,3	500.446.477,5
DEFICIT	0,0	0,0	0,0	0,0	0,0	0,0	0,0
TOTAL (VI) = (V+VI)	555.000.000,0	605.107.025,5	104.660.548,0	17,3	104.660.548,0	17,3	500.446.477,5
SALDO DE EXERCÍCIOS ANTERIORES (p/ Créditos adicionais)	0,0	0,0	0,0	0,0	0,0	0,0	0,0
Supervit Financeiro	0,0	0,0	0,0	0,0	0,0	0,0	0,0
Reabertura de Créditos Adicionais	0,0	0,0	0,0	0,0	0,0	0,0	0,0
Recursos Arrecadados em Exercícios Anteriores - RPPS	0,0	0,0	0,0	0,0	0,0	0,0	0,0

CHEFE DO PODER EXECUTIVO: RODRIGO DRABLE COSTA

RESPONSÁVEL PELA CONTABILIDADE: MONICA PÉRES CARVALHO

SIGFIS - Versão 2021

Data de Emissão: 30/03/2021 15:41h

Rodrigo Amorim Camargo

Leonardo Ramos de Oliveira

Secretário Municipal de Finanças

Mat. 17.724.2115

Mônica Pères Carvalho

Gerente de Contabilidade

CPF 082.787.157

RGC/RJ 1021670-9 Mat. 1567

Continua (1/3)



**Prefeitura
Municipal de
Barra Mansa**

Prefeito

RODRIGO DRABLE COSTA

Vice-Prefeita

MARIA DE FÁTIMA LIMA DA SILVA

Controlador Geral do Município

RODRIGO AMORIM CAMARGO

Procurador Geral do Município

CESAR CATAPRETA ESPINDOLA JUNIOR

Secretário Municipal do Governo

LUIS ANTONIO CARDOSO

**Secretário Municipal de Administração
e Modernização do Serviço Público**

GABRIEL RAMOS RESENDE

Secretário Municipal de Fazenda

LEONARDO RAMOS DE OLIVEIRA

Secretário Municipal de Educação

MARCUS VINICIUS PIRES DE BARROS

Secretário Municipal de Ordem Pública

WILLIAM SILVA PEREIRA

**Secretário Municipal de Desenvolvimento Econômico,
Tecnologia e Inovação – SMDETI**

BRUNO PACIELLO SOBRINHO

**Secretária Municipal de Assistência Social e Direitos
Humanos**

JOSÉ CHAGAS DOS SANTOS

**Secretário Municipal de Meio Ambiente e Desenvolvimento
Sustentável**

VINICIUS DE AZEVEDO SILVA

Secretário Municipal de Planejamento Urbano

EROS DOS SANTOS

Secretário Municipal de Desenvolvimento Rural

CARLOS ROBERTO DE CARVALHO

Secretário Municipal de Saúde

SERGIO GOMES DA SILVA

Secretário Municipal de Manutenção Urbana

JOSÉ LUIZ VANELI

ADMINISTRAÇÃO INDIRETA**Diretor Executivo do FUNDAMP**

NIVALDO OLIVEIRA VIANA

Presidente da Fundação Cultura Barra Mansa

MARCELO BRANCO CRUZ

**Diretor Executivo do Serviço Autônomo de Água e Esgoto –
SAAE**

ADILSON DELGADO RESENDE

**Presidente do Fundo de Previdência Social de Barra
Mansa**

DENISE SANTOS GOMES

RECEITAS INTRA-ORÇAMENTÁRIAS	PREVISÃO INICIAL	PREVISÃO ATUALIZADA (a)	RECEITAS REALIZADAS				SALDO A REALIZAR (a-c)
			No Bimestre (b)	% (b/a)	Até 02/2021 (c)	% (c/a)	
RECEITAS CORRENTES	33.470.000,0	33.470.000,0	5.992.046,5	17,9	5.992.046,5	17,9	27.477.953,5
Impostos	0,0	0,0	0,0	0,0	0,0	0,0	0,0
Taxas	0,0	0,0	0,0	0,0	0,0	0,0	0,0
Contribuição de Melhoria	0,0	0,0	0,0	0,0	0,0	0,0	0,0
CONTRIBUIÇÕES	33.470.000,0	33.470.000,0	5.992.046,5	17,9	5.992.046,5	17,9	27.477.953,5
Contribuições Sociais	33.470.000,0	33.470.000,0	5.992.046,5	17,9	5.992.046,5	17,9	27.477.953,5
Contribuições Econômicas	0,0	0,0	0,0	0,0	0,0	0,0	0,0
Contr. Custeio do Serv. de Ilum. Públ.	0,0	0,0	0,0	0,0	0,0	0,0	0,0
RECEITA PATRIMONIAL	0,0	0,0	0,0	0,0	0,0	0,0	0,0
Exploração do Patrimônio Imobiliário do Estado	0,0	0,0	0,0	0,0	0,0	0,0	0,0
Valores Mobiliários	0,0	0,0	0,0	0,0	0,0	0,0	0,0
Demais Receitas Patrimoniais	0,0	0,0	0,0	0,0	0,0	0,0	0,0
RECEITA INDUSTRIAL	0,0	0,0	0,0	0,0	0,0	0,0	0,0
RECEITA DE SERVIÇOS	0,0	0,0	0,0	0,0	0,0	0,0	0,0
Serviços Adm. e Comerciais Gerais	0,0	0,0	0,0	0,0	0,0	0,0	0,0
Serviços Ref. à Navegação e ao Transporte	0,0	0,0	0,0	0,0	0,0	0,0	0,0
Outros Serviços	0,0	0,0	0,0	0,0	0,0	0,0	0,0
OUTRAS RECEITAS CORRENTES	0,0	0,0	0,0	0,0	0,0	0,0	0,0
Multas Adm., Contratuais e Judiciais	0,0	0,0	0,0	0,0	0,0	0,0	0,0
Indenizações, Restituições e Ressarcimentos	0,0	0,0	0,0	0,0	0,0	0,0	0,0
Demais Receitas Correntes	0,0	0,0	0,0	0,0	0,0	0,0	0,0
RECEITAS DE CAPITAL	0,0	0,0	0,0	0,0	0,0	0,0	0,0
ALIENAÇÃO DE BENS	0,0	0,0	0,0	0,0	0,0	0,0	0,0
Alienação de Bens Móveis	0,0	0,0	0,0	0,0	0,0	0,0	0,0
Alienação de Bens Imóveis	0,0	0,0	0,0	0,0	0,0	0,0	0,0
Alienação de Bens Intangíveis	0,0	0,0	0,0	0,0	0,0	0,0	0,0
AMORTIZAÇÃO DE EMPRÉSTIMOS	0,0	0,0	0,0	0,0	0,0	0,0	0,0
OUTRAS RECEITAS DE CAPITAL	0,0	0,0	0,0	0,0	0,0	0,0	0,0
Integralização do Capital Social	0,0	0,0	0,0	0,0	0,0	0,0	0,0
Demais Receitas de Capital	0,0	0,0	0,0	0,0	0,0	0,0	0,0
TOTAL	33.470.000,0	33.470.000,0	5.992.046,5	17,9	5.992.046,5	17,9	27.477.953,5

monica
Monica Peres Carvalho
Gerente de Contabilidade
CPF 082.787.157-00
CRC/RJ 102167/0-9 Mat. 15657

Leonardo Ramos de Oliveira
Leonardo Ramos de Oliveira
Secretário Municipal de Finanças
Mat. 17.324/PMBM

Rodrigo Amorim Camargo
Rodrigo Amorim Camargo
Controlador Geral do Município
Mat. 17379 OAB/RJ 119.031

Continua (2/3)

CHEFE DO PODER EXECUTIVO: RODRIGO DRABLE COSTA

RESPONSÁVEL PELA CONTABILIDADE: MONICA PERES CARVALHO

SIGFIS - Versão 2021

Data de Emissão: 30/03/2021 15:41h

Anexo 1 do RREO

Expediente

Boletim Informativo da Prefeitura Municipal de Barra Mansa, criado pelo Decreto nº 3.598, de 24 de janeiro de 2001. Editado sob a responsabilidade da Secretaria Municipal de Governo - Tel.: 2106-3533
Impresso na Gráfica da Empresa Jornalística Diário do Vale

Continuação (3/3)

MUNICÍPIO DE BARRA MANSA
RELATÓRIO RESUMIDO DA EXECUÇÃO ORÇAMENTÁRIA
BALANÇO ORÇAMENTÁRIO
ORÇAMENTOS FISCAL E DA SEGURIDADE SOCIAL
PERÍODO DE REFERÊNCIA: 1º Bimestre / 2021

LRF, Art 52, inciso I, Alíneas "a" e "b" do inciso II e §1º - Anexo 1

R\$1,00

DESPESAS	DOTAÇÃO INICIAL (d)	DOTAÇÃO ATUALIZADA (e)	DESPESAS EMPENHADAS		SALDO (g) = (e - f)	DESPESAS LIQUIDADAS		SALDO (i) = (e - h)	DESPESAS PAGAS ATÉ O BIM (j)
			No Bimestre	Até 02/2021 (f)		No Bimestre	Até 02/2021 (h)		
DESPESAS (EXCETO INTRA-ORÇAMENTÁRIAS)	526.322.000,0	576.429.025,3	342.613.840,7	342.613.840,7	233.815.184,6	80.400.965,8	80.400.965,8	496.028.059,5	66.133.667,5
DESPESAS CORRENTES	499.675.060,0	541.239.824,7	327.921.870,1	327.921.870,1	213.317.954,6	77.162.390,3	77.162.390,3	464.077.434,4	63.371.033,8
PESSOAL E ENCARGOS SOCIAIS	276.507.351,6	275.980.068,3	161.328.206,0	161.328.206,0	114.651.862,3	47.654.074,9	47.654.074,9	228.325.993,4	35.240.690,7
JUROS E ENCARGOS DA DÍVIDA	801.000,0	849.000,0	832.600,0	832.600,0	16.400,0	263.172,5	263.172,5	585.827,5	154.369,5
OUTRAS DESPESAS CORRENTES	222.366.708,4	264.410.756,4	165.761.064,1	165.761.064,1	98.649.692,3	29.245.142,8	29.245.142,8	235.165.613,6	27.975.973,6
DESPESAS DE CAPITAL	23.646.940,0	32.189.200,6	14.691.970,6	14.691.970,6	17.497.230,0	3.238.575,5	3.238.575,5	28.950.625,1	2.762.633,7
INVESTIMENTOS	10.684.940,0	19.152.200,6	1.660.970,6	1.660.970,6	17.491.230,0	19.015,0	19.015,0	19.133.185,6	0,0
INVERSÕES FINANCEIRAS	0,0	0,0	0,0	0,0	0,0	0,0	0,0	0,0	0,0
AMORTIZAÇÃO DA DÍVIDA	12.962.000,0	13.037.000,0	13.031.000,0	13.031.000,0	6.000,0	3.219.560,5	3.219.560,5	9.817.439,5	2.762.633,7
RESERVA DE CONTINGÊNCIA	3.000.000,0	3.000.000,0	0,0	0,0	3.000.000,0	0,0	0,0	3.000.000,0	0,0
DESPESAS (INTRA-ORÇAMENTÁRIAS) (IX)	28.678.000,0	28.678.000,0	25.889.258,2	25.889.258,2	2.788.741,8	2.180.574,3	2.180.574,3	26.497.425,7	235.569,8
SUBTOTAL DAS DESPESAS (X)=(VIII+IX)	555.000.000,0	605.107.025,3	368.503.098,9	368.503.098,9	236.603.926,4	82.581.540,1	82.581.540,1	522.525.485,2	66.369.237,3
AMORTIZAÇÃO DA DÍVIDA / REFINANC. (XI)	0,0	0,0	0,0	0,0	0,0	0,0	0,0	0,0	0,0
Amortização da Dívida Interna	0,0	0,0	0,0	0,0	0,0	0,0	0,0	0,0	0,0
Dívida Mobiliária	0,0	0,0	0,0	0,0	0,0	0,0	0,0	0,0	0,0
Outras Dívidas	0,0	0,0	0,0	0,0	0,0	0,0	0,0	0,0	0,0
Amortização da Dívida Externa	0,0	0,0	0,0	0,0	0,0	0,0	0,0	0,0	0,0
Dívida Mobiliária	0,0	0,0	0,0	0,0	0,0	0,0	0,0	0,0	0,0
Outras Dívidas	0,0	0,0	0,0	0,0	0,0	0,0	0,0	0,0	0,0
SUBTOTAL COM REFINANCIAMENTO (XII)=(XI+XII)	555.000.000,0	605.107.025,3	368.503.098,9	368.503.098,9	236.603.926,4	82.581.540,1	82.581.540,1	522.525.485,2	66.369.237,3
SUPERÁVIT (XIII)	0,0	0,0	0,0	0,0	0,0	22.079.007,9	22.079.007,9	0,0	38.291.310,7
TOTAL (XIV)=(XIII+XIV)	555.000.000,0	605.107.025,3	368.503.098,9	368.503.098,9	236.603.926,4	104.660.548,0	104.660.548,0	522.525.485,2	104.660.548,0
RESERVA DO RPPS	0,0	0,0	0,0	0,0	0,0	0,0	0,0	0,0	0,0

DESPESAS INTRA-ORÇAMENTÁRIAS	DOTAÇÃO INICIAL (d)	DOTAÇÃO ATUALIZADA (e)	DESPESAS EMPENHADAS		SALDO (g) = (e - f)	DESPESAS LIQUIDADAS		SALDO (i) = (e - h)	DESPESAS PAGAS ATÉ O BIM (j)
			No Bimestre	Até 02/2021 (f)		No Bimestre	Até 02/2021 (h)		
DESPESAS CORRENTES	28.678.000,0	28.678.000,0	25.889.258,2	25.889.258,2	2.788.741,8	2.180.574,3	2.180.574,3	26.497.425,7	235.569,8
PESSOAL E ENCARGOS SOCIAIS	28.678.000,0	28.678.000,0	25.889.258,2	25.889.258,2	2.788.741,8	2.180.574,3	2.180.574,3	26.497.425,7	235.569,8
JUROS E ENCARGOS DA DÍVIDA	0,0	0,0	0,0	0,0	0,0	0,0	0,0	0,0	0,0
OUTRAS DESPESAS CORRENTES	0,0	0,0	0,0	0,0	0,0	0,0	0,0	0,0	0,0
DESPESAS DE CAPITAL	0,0	0,0	0,0	0,0	0,0	0,0	0,0	0,0	0,0
INVESTIMENTOS	0,0	0,0	0,0	0,0	0,0	0,0	0,0	0,0	0,0
INVERSÕES FINANCEIRAS	0,0	0,0	0,0	0,0	0,0	0,0	0,0	0,0	0,0
AMORTIZAÇÃO DA DÍVIDA	0,0	0,0	0,0	0,0	0,0	0,0	0,0	0,0	0,0
TOTAL	28.678.000,0	28.678.000,0	25.889.258,2	25.889.258,2	2.788.741,8	2.180.574,3	2.180.574,3	26.497.425,7	235.569,8

CHEFE DO PODER EXECUTIVO: RODRIGO DRABLE COSTA
RESPONSÁVEL PELA CONTABILIDADE: MONICA PERES CARVALHO

SIGFIS - Versão 2021

Data de Emissão: 30/03/2021 15:41h

Região Administrativa Barra Mansa
Mônica Peres Carvalho
Gerente de Contabilidade
CPF 032.787.157-00
Mat. 1122-1/PMBM

Leonor Patrícia de Oliveira
Secretária de Finanças
Mat. 1122-1/PMBM

Anexo 1 do RREO

CRC/RJ 102167/O-9 Mat. 15er

**RELATORIO RESUMIDO DA EXECUÇÃO ORÇAMENTARIA
DEMONSTRATIVO DA EXECUÇÃO DAS DESPESAS POR FUNÇÃO / SUBFUNÇÃO
ORÇAMENTOS FISCAL E DA SEGURIDADE SOCIAL
PERÍODO DE REFERÊNCIA : 1º Bimestre / 2021**

RREO - Anexo 2 (LRF, Art. 52, Inciso II, alínea "c")

R\$1,00

FUNÇÃO / SUBFUNÇÃO	DOTAÇÃO INICIAL	DOTAÇÃO ATUALIZADA (a)	DESPESAS EMPENHADAS		SALDO (c) = (a-b)	DESPESAS LIQUIDADAS		SALDO (e) = (a-d)		
			No Bimestre	Até 02/2021 (b)		%	No Bimestre		Até 02/2021 (d)	%
DESPESAS (EXCETO INTRA-ORÇAMENTÁRIAS) (I)										
Legislativa	526.322.000,0	576.429.025,4	342.613.840,7	4.007.970,0	233.815.184,7	80.400.965,8	80.400.965,8	496.028.059,6		
Ação Legislativa	13.438.760,0	13.438.760,0	4.007.970,0	4.007.970,0	9.430.790,1	1.664.696,6	1.664.696,6	11.774.063,5		
Administração	102.762.940,0	105.032.764,4	69.559.308,3	69.559.308,3	35.473.456,1	19.158.236,1	19.158.236,1	85.874.528,3		
Planejamento e Orçamento	14.000,0	14.000,0	0,0	0,0	14.000,0	0,0	0,0	14.000,0		
Administração Geral	96.813.940,0	99.081.364,6	66.849.003,3	66.849.003,3	32.232.361,3	18.756.976,6	18.756.976,6	80.324.388,1		
Administração Financeira	2.564.000,0	2.756.399,8	2.153.521,5	2.153.521,5	602.878,3	401.259,5	401.259,5	2.355.140,3		
Controle Interno	60.000,0	60.000,0	0,0	0,0	60.000,0	0,0	0,0	60.000,0		
Tecnologia da Informação	60.000,0	60.000,0	0,0	0,0	60.000,0	0,0	0,0	60.000,0		
Ordenamento Territorial	100.000,0	100.000,0	0,0	0,0	100.000,0	0,0	0,0	100.000,0		
Administração de Receitas	1.681.000,0	1.491.000,0	556.783,4	556.783,4	934.216,6	0,0	0,0	1.491.000,0		
Comunicação Social	1.470.000,0	1.470.000,0	0,0	0,0	1.470.000,0	0,0	0,0	1.470.000,0		
Segurança Pública	4.000,0	41.951,6	0,0	0,0	41.951,6	0,0	0,0	41.951,6		
Policimento	3.500,0	41.451,6	0,0	0,0	41.451,6	0,0	0,0	41.451,6		
Informação e Inteligência	500,0	500,0	0,0	0,0	500,0	0,0	0,0	500,0		
Assistência Social	6.259.000,0	6.259.000,0	1.763.157,8	1.763.157,8	4.495.842,2	904.626,7	904.626,7	5.354.373,3		
Administração Geral	3.382.000,0	3.382.000,0	1.121.896,5	1.121.896,5	2.260.103,5	539.275,8	539.275,8	2.842.724,2		
Assistência ao Idoso	1.000,0	1.000,0	0,0	0,0	1.000,0	0,0	0,0	1.000,0		
Assistência à Criança e ao Adolescente	30.000,0	30.000,0	0,0	0,0	30.000,0	0,0	0,0	30.000,0		
Assistência Comunitária	2.846.000,0	2.846.000,0	641.261,3	641.261,3	2.204.738,7	365.351,0	365.351,0	2.430.649,0		
Previdência Social	94.946.000,0	94.946.000,0	15.620.070,6	15.620.070,6	79.325.929,4	15.109.903,2	15.109.903,2	79.836.096,8		
Administração Geral	1.798.000,0	1.798.000,0	647.048,2	647.048,2	1.150.951,8	136.880,8	136.880,8	1.661.119,2		
Previdência do Regime Estatutário	93.148.000,0	93.148.000,0	14.973.022,4	14.973.022,4	78.174.977,6	14.973.022,4	14.973.022,4	78.174.977,6		
Saúde	119.985.000,0	169.446.229,3	116.968.972,1	116.968.972,1	52.477.257,1	22.536.694,5	22.536.694,5	146.909.534,7		
Atenção Básica	45.225.000,0	71.048.596,4	52.783.300,2	52.783.300,2	18.265.296,2	6.630.710,7	6.630.710,7	64.417.885,7		
Assistência Hospitalar e Ambulatorial	71.210.000,0	94.044.285,8	62.577.138,0	62.577.138,0	31.467.147,7	15.666.224,8	15.666.224,8	78.378.060,9		
Suporte Profilático e Terapêutico	2.430.000,0	2.863.947,1	786.013,9	786.013,9	2.077.333,2	203.838,3	203.838,3	2.659.508,9		
Vigilância Sanitária	120.000,0	190.000,0	0,0	0,0	190.000,0	0,0	0,0	190.000,0		
Vigilância Epidemiológica	1.000.000,0	1.300.000,0	822.520,0	822.520,0	477.480,0	35.920,8	35.920,8	1.264.079,3		
Trabalho	6.094.000,0	5.444.000,0	3.648.359,1	3.648.359,1	1.795.640,9	307.751,3	307.751,3	5.136.248,7		
Proteção e Benefícios ao Trabalhador	6.092.000,0	5.442.000,0	3.648.359,1	3.648.359,1	1.793.640,9	307.751,3	307.751,3	5.134.248,7		
Fomento ao Trabalho	2.000,0	2.000,0	0,0	0,0	2.000,0	0,0	0,0	2.000,0		

Mônica Peres Carvalho
Mônica Peres Carvalho
Gerente de Contabilidade
CPF 082.787.157-00
CRC/RJ 102167/O-9 Mat. 1º

Leonardo Ramos de Oliveira
Leonardo Ramos de Oliveira
Secretário Municipal de Finanças
CPF 17.724.111-11 Mat. 1º

CHEFE DO PODER EXECUTIVO: RODRIGO DRABLE COSTA
RESPONSÁVEL PELA CONTABILIDADE: MONICA PERES CARVALHO

**RELATORIO RESUMIDO DA EXECUÇÃO ORÇAMENTÁRIA
DEMONSTRATIVO DA EXECUÇÃO DAS DESPESAS POR FUNÇÃO / SUBFUNÇÃO
ORÇAMENTOS FISCAL E DA SEGURIDADE SOCIAL**

PERÍODO DE REFERÊNCIA : 1º Bimestre / 2021

RREO - Anexo 2 (LRF, Art. 52, Inciso II, alínea "c")

FUNÇÃO / SUBFUNÇÃO	DOTAÇÃO INICIAL	DOTAÇÃO ATUALIZADA	DESPESAS EMPENHADAS		SALDO (c) = (a-b)	DESPESAS LIQUIDADAS		SALDO (e) = (a-d)
			No Bimestre	Até 02/2021		No Bimestre	Até 02/2021	
			(b)	(b)/total b		(d)	(d)/total d	
Educação	137.190.000,0	137.190.000,0	102.850.552,5	27,9	34.339.447,6	16.098.069,1	19,5	121.091.930,9
Administração Geral	2.575.000,0	2.575.000,0	538.605,0	0,1	2.036.395,0	61.697,9	0,1	2.513.302,1
Ensino Fundamental	123.204.250,0	123.209.250,0	93.970.422,2	25,5	29.238.827,8	14.566.214,3	17,6	108.643.035,7
Ensino Médio	412.000,0	412.000,0	400.000,0	0,1	12.000,0	69.870,0	0,1	342.130,0
Ensino Profissional	541.000,0	541.000,0	500.000,0	0,1	41.000,0	59.069,4	0,1	481.930,6
Educação Infantil	5.570.000,0	5.570.000,0	4.459.929,0	1,2	1.110.071,0	535.895,1	0,6	5.034.104,9
Educação de Jovens e Adultos	177.750,0	167.750,0	100.000,0	0,0	67.750,0	0,0	0,0	167.750,0
Educação Especial	4.710.000,0	4.715.000,0	2.881.596,3	0,8	1.833.403,7	805.322,4	1,0	3.909.677,6
Cultura	421.800,0	421.800,0	0,0	0,0	421.800,0	0,0	0,0	421.800,0
Patr. Hist., Artístico e Arqueológico	3.500,0	3.500,0	0,0	0,0	3.500,0	0,0	0,0	3.500,0
Difusão Cultural	418.300,0	418.300,0	0,0	0,0	418.300,0	0,0	0,0	418.300,0
Urbanismo	2.720.000,0	2.620.000,0	1.254.168,2	0,3	1.365.831,8	0,0	0,0	2.620.000,0
Ordenamento Territorial	5.000,0	5.000,0	0,0	0,0	5.000,0	0,0	0,0	5.000,0
Infra-estrutura Urbana	2.695.000,0	2.595.000,0	1.254.168,2	0,3	1.340.831,8	0,0	0,0	2.595.000,0
Serviços Urbanos	20.000,0	20.000,0	0,0	0,0	20.000,0	0,0	0,0	20.000,0
Habituação	30.000,0	30.000,0	0,0	0,0	30.000,0	0,0	0,0	30.000,0
Habituação Urbana	30.000,0	30.000,0	0,0	0,0	30.000,0	0,0	0,0	30.000,0
Saneamento	3.995.000,0	3.345.000,0	1.906.814,2	0,5	1.438.185,8	175.548,4	0,2	3.169.451,6
Saneamento Básico Urbano	3.995.000,0	3.345.000,0	1.906.814,2	0,5	1.438.185,8	175.548,4	0,2	3.169.451,6
Gestão Ambiental	12.760.000,0	12.760.000,0	6.497.803,1	1,8	6.262.196,9	28.600,1	0,0	12.731.399,9
Preservação e Conservação Ambiental	12.660.000,0	12.760.000,0	6.497.803,1	1,8	6.262.196,9	28.600,1	0,0	12.731.399,9
Controle Ambiental	100.000,0	0,0	0,0	0,0	0,0	0,0	0,0	0,0
Agricultura	1.452.000,0	1.452.000,0	197.205,5	0,1	1.254.794,5	0,0	0,0	1.452.000,0
Administração Geral	70.000,0	70.000,0	0,0	0,0	70.000,0	0,0	0,0	70.000,0
Normalização e Fiscalização	17.000,0	17.000,0	0,0	0,0	17.000,0	0,0	0,0	17.000,0
Extensão Rural	951.000,0	951.000,0	197.205,5	0,1	753.794,5	0,0	0,0	951.000,0
Promoção da Produção Agropecuária	414.000,0	414.000,0	0,0	0,0	414.000,0	0,0	0,0	414.000,0
Indústria	13.000,0	13.000,0	0,0	0,0	13.000,0	0,0	0,0	13.000,0
Normalização e Fiscalização	2.000,0	2.000,0	0,0	0,0	2.000,0	0,0	0,0	2.000,0
Promoção Industrial	1.000,0	1.000,0	0,0	0,0	1.000,0	0,0	0,0	1.000,0
Produção Industrial	10.000,0	10.000,0	0,0	0,0	10.000,0	0,0	0,0	10.000,0
Comércio e Serviços	115.500,0	115.500,0	0,0	0,0	115.500,0	0,0	0,0	115.500,0
Promoção Comercial	85.000,0	85.000,0	0,0	0,0	85.000,0	0,0	0,0	85.000,0
Turismo	30.500,0	30.500,0	0,0	0,0	30.500,0	0,0	0,0	30.500,0
Energia	5.510.000,0	4.602.224,0	4.056.129,2	1,1	946.094,8	608.432,3	0,7	3.993.791,7
Energia Elétrica	5.510.000,0	4.602.224,0	4.056.129,2	1,1	646.094,8	608.432,3	0,7	3.993.791,7

CHEFE DO PODER EXECUTIVO: RODRIGO DRABLE COSTA
RESPONSÁVEL PELA CONTABILIDADE: MONICA PERES CARVALHO

Mat. 17 2419MAM

Secretário Municipal de Finanças

Mat. 17 2419MAM

Secretário Municipal de Finanças

Mat. 17 2419MAM

Secretário Municipal de Finanças

RELATORIO RESUMIDO DA EXECUÇÃO ORÇAMENTARIA
DEMONSTRATIVO DA EXECUÇÃO DAS DESPESAS POR FUNÇÃO / SUBFUNÇÃO
ORÇAMENTOS FISCAL E DA SEGURIDADE SOCIAL

PERÍODO DE REFERÊNCIA : 1º Bimestre / 2021

RREO - Anexo 2 (LRF, Art. 52, Inciso II, alínea "c")

FUNÇÃO / SUBFUNÇÃO	R\$1,00											
	DOTAÇÃO INICIAL		DOTAÇÃO ATUALIZADA		DESPESAS EMPENHADAS		SALDO		DESPESAS LIQUIDADAS		SALDO	
	(a)	(e)	No Bimestre	Até 02/2021	(b)	(b/total b)	(c) = (a-b)	(d)	Até 02/2021	(d/total d)	(e) = (a-d)	(e) = (a-d)
Transporte	782.000,0	782.000,0	69.300,0	69.300,0	0,0	0,0	712.700,0	0,0	0,0	0,0	0,0	782.000,0
Transporte Rodoviário	782.000,0	782.000,0	69.300,0	69.300,0	0,0	0,0	712.700,0	0,0	0,0	0,0	0,0	782.000,0
Desporto e Lazer	500.000,0	1.145.796,1	0,0	0,0	0,0	0,0	1.145.796,1	0,0	0,0	0,0	0,0	1.145.796,1
Administração Geral	45.000,0	45.000,0	0,0	0,0	0,0	0,0	45.000,0	0,0	0,0	0,0	0,0	45.000,0
Desporto de Rendimento	405.000,0	1.050.796,1	0,0	0,0	0,0	0,0	1.050.796,1	0,0	0,0	0,0	0,0	1.050.796,1
Desporto Comunitário	50.000,0	50.000,0	0,0	0,0	0,0	0,0	50.000,0	0,0	0,0	0,0	0,0	50.000,0
Encargos especiais	14.343.000,0	14.343.000,0	14.214.030,2	14.214.030,2	3,9	3,9	128.969,8	3.808.407,4	3.808.407,4	4,6	4,6	10.534.592,6
Serviço da Dívida Interna	14.343.000,0	14.343.000,0	14.214.030,2	14.214.030,2	3,9	3,9	128.969,8	3.808.407,4	3.808.407,4	4,6	4,6	10.534.592,6
Reserva de Contingência	3.000.000,0	3.000.000,0	0,0	0,0	0,0	0,0	3.000.000,0	0,0	0,0	0,0	0,0	3.000.000,0
Reserva de Contingência	3.000.000,0	3.000.000,0	0,0	0,0	0,0	0,0	3.000.000,0	0,0	0,0	0,0	0,0	3.000.000,0
DESPESAS (INTRA-ORÇAMENTÁRIAS) (II)	28.678.000,0	28.678.000,0	25.889.258,2	25.889.258,2	7,0	7,0	2.788.741,8	2.180.574,3	2.180.574,3	2,6	2,6	26.497.425,7
TOTAL (III) = (I + II)	555.000.000,0	605.107.025,4	368.503.098,9	368.503.098,9	100,00	100,00	236.603.926,5	82.581.540,0	82.581.540,0	100,00	100,00	522.925.485,4

FUNÇÃO / SUBFUNÇÃO	R\$1,00											
	DOTAÇÃO INICIAL		DOTAÇÃO ATUALIZADA		DESPESAS EMPENHADAS		SALDO		DESPESAS LIQUIDADAS		SALDO	
	(a)	(e)	No Bimestre	Até 02/2021	(b)	(b/total b)	(c) = (a-b)	(d)	Até 02/2021	(d/total d)	(e) = (a-d)	(e) = (a-d)
Legislativa	364.000,0	364.000,0	345.000,0	345.000,0	0,1	0,1	19.000,0	24.648,9	24.648,9	0,0	0,0	339.351,1
Ação Legislativa	364.000,0	364.000,0	345.000,0	345.000,0	0,1	0,1	19.000,0	24.648,9	24.648,9	0,0	0,0	339.351,1
Administração	8.748.000,0	8.748.000,0	6.706.708,8	6.706.708,8	1,8	1,8	2.041.291,2	719.255,1	719.255,1	0,9	0,9	8.028.744,9
Administração Geral	8.748.000,0	8.748.000,0	6.706.708,8	6.706.708,8	1,8	1,8	2.041.291,2	719.255,1	719.255,1	0,9	0,9	8.028.744,9
Assistência Social	272.000,0	272.000,0	30.260,8	30.260,8	0,0	0,0	241.739,2	30.260,8	30.260,8	0,0	0,0	241.739,2
Administração Geral	272.000,0	272.000,0	30.260,8	30.260,8	0,0	0,0	241.739,2	30.260,8	30.260,8	0,0	0,0	241.739,2
Previdência Social	54.000,0	54.000,0	1.807,0	1.807,0	0,0	0,0	52.193,0	1.807,0	1.807,0	0,0	0,0	52.193,0
Administração Geral	54.000,0	54.000,0	1.807,0	1.807,0	0,0	0,0	52.193,0	1.807,0	1.807,0	0,0	0,0	52.193,0
Saúde	3.740.000,0	3.740.000,0	3.340.000,0	3.340.000,0	0,9	0,9	400.000,0	207.145,3	207.145,3	0,3	0,3	3.532.854,7
Atenção Básica	3.740.000,0	3.740.000,0	3.340.000,0	3.340.000,0	0,9	0,9	400.000,0	207.145,3	207.145,3	0,3	0,3	3.532.854,7
Educação	15.500.000,0	15.500.000,0	15.465.481,6	15.465.481,6	4,2	4,2	34.518,4	1.197.457,2	1.197.457,2	1,5	1,5	14.302.542,8
Administração Geral	16.000,0	16.000,0	0,0	0,0	0,0	0,0	16.000,0	0,0	0,0	0,0	0,0	16.000,0
Ensino Fundamental	13.500.000,0	13.500.000,0	13.481.481,6	13.481.481,6	3,7	3,7	18.518,4	1.065.863,3	1.065.863,3	1,3	1,3	12.434.136,7
Ensino Médio	90.000,0	90.000,0	90.000,0	90.000,0	0,0	0,0	0,0	6.662,0	6.662,0	0,0	0,0	83.338,0
Ensino Profissional	110.000,0	110.000,0	110.000,0	110.000,0	0,0	0,0	0,0	4.896,1	4.896,1	0,0	0,0	105.103,9
Educação Infantil	700.000,0	700.000,0	700.000,0	700.000,0	0,2	0,2	0,0	49.026,0	49.026,0	0,1	0,1	650.974,0
Educação de Jovens e Adultos	20.000,0	20.000,0	20.000,0	20.000,0	0,0	0,0	0,0	0,0	0,0	0,0	0,0	20.000,0
Educação Especial	1.064.000,0	1.064.000,0	1.064.000,0	1.064.000,0	0,3	0,3	0,0	71.009,8	71.009,8	0,1	0,1	992.990,2

Leonardo Ramos de Oliveira
Secretário Municipal de Finanças

Mat 1724 PMBM

Mônica Peres Carvalho
Gerente de Contabilidade
CPF 062.787.157-00

CHEFE DO PODER EXECUTIVO: RODRIGO DRABLE COSTA
RESPONSÁVEL PELA CONTABILIDADE: MÔNICA PERES CARVALHO

CNPJ 140246710-9 Mat 1501

RELATORIO RESUMIDO DA EXECUÇÃO ORÇAMENTARIA
DEMONSTRATIVO DA RECEITA CORRENTE LÍQUIDA
 ORÇAMENTOS FISCAL E DA SEGURIDADE SOCIAL
 PERÍODO DE REFERÊNCIA : 1º Bimestre / 2021

LRF, art 53, inciso I - Anexo 3

R\$1,00

ESPECIFICAÇÃO	EVOLUÇÃO DA RECEITA REALIZADA NOS ÚLTIMOS 12 MESES												TOTAL ULT - 12 M.	PREVISÃO ATUALIZADA
	MAR/2020	ABR/2020	MAI/2020	JUN/2020	JUL/2020	AGO/2020	SET/2020	OCT/2020	NOV/2020	DEZ/2020	JAN/2021	FEV/2021		
RECEITAS CORRENTES (I)	45.025.436,1	44.633.391,2	35.539.811,9	45.348.931,0	65.076.955,7	62.381.386,0	61.996.496,6	44.790.461,2	53.574.820,6	71.433.309,9	53.149.440,7	51.444.691,4	634.395.131,3	598.322.229,3
Impostos, Taxas e Contribuições de Melhoria	4.661.309,7	4.342.363,4	3.836.353,3	5.974.631,3	15.376.781,1	6.597.981,3	7.750.356,2	6.855.946,5	7.109.069,4	10.127.283,3	5.114.456,0	5.219.411,1	82.965.962,6	78.360.000,0
Imposto s/ a Prop. Predial/Territorial Urbana (IPTU)	318.655,2	182.617,2	205.229,6	811.394,0	9.952.873,5	1.658.835,4	1.573.557,6	1.491.856,4	1.533.759,1	1.364.428,2	300.805,9	391.696,5	19.785.708,6	19.340.000,0
Impostos s/ Serviços de Qualquer Natureza (ISS)	3.431.742,6	3.112.700,3	2.888.661,0	3.181.894,8	3.509.206,3	3.510.626,4	4.630.331,2	3.887.064,7	4.121.243,5	4.839.168,3	4.042.792,2	3.966.750,7	44.910.000,0	44.910.000,0
Impostos s/ Transmissão de Bens Imóveis	246.473,1	147.999,2	126.116,9	216.464,6	390.309,1	405.655,1	293.184,0	334.145,5	285.561,7	305.799,9	165.943,4	191.182,2	3.108.634,7	3.310.000,0
Imposto sobre a Renda e Proventos de Qualquer Natureza	579.538,0	847.453,9	562.472,1	1.663.085,6	1.401.814,8	905.171,8	1.032.085,5	980.698,5	1.015.211,5	3.507.199,7	527.310,8	538.448,6	9.460.000,0	9.460.000,0
Outros Impostos, Taxas e Contribuições de Melhoria	84.900,8	51.612,8	52.873,7	101.792,3	122.577,4	117.692,6	221.197,9	182.181,4	153.293,8	110.687,2	77.603,7	131.333,1	1.407.746,5	1.340.000,0
RECEITA DE CONTRIBUIÇÕES	870.474,9	1.181.504,0	1.444.923,9	1.500.112,1	1.850.761,5	618.065,2	1.727.312,4	651.646,9	1.797.495,5	4.670.179,2	2.007.002,8	1.940.697,0	20.260.175,4	23.392.915,0
RECEITA PATRIMONIAL	-638.780,9	340.058,6	608.698,4	458.199,8	553.909,7	-18.614,0	-110.776,6	11.534,1	755.156,8	787.304,3	-151.492,4	-264.449,9	2.310.747,9	4.844.865,0
Rendimentos de Aplicação Financeira	-736.783,1	340.058,6	546.256,8	351.262,1	335.373,0	-18.614,0	-110.776,6	1.424,7	747.998,4	785.929,3	-151.492,4	-264.449,9	1.806.186,9	3.079.300,0
Outras Receitas Patrimoniais	98.002,2	0,0	62.441,9	106.937,7	218.536,7	0,0	0,0	10.109,4	7.158,4	1.375,0	0,0	0,0	504.561,0	1.765.565,0
Receita Agropecuária	0,0	0,0	0,0	0,0	0,0	0,0	0,0	0,0	0,0	0,0	0,0	0,0	0,0	0,0
Receita Industrial	0,0	0,0	0,0	0,0	0,0	0,0	0,0	0,0	0,0	0,0	0,0	0,0	0,0	0,0
Receita de Serviços	4.382.990,2	3.984.033,7	4.376.107,9	4.263.778,9	4.438.934,1	4.406.689,1	4.286.455,9	4.498.420,4	4.523.146,8	4.668.282,6	3.307.575,8	3.815.054,2	50.961.469,6	52.806.000,0
TRANSFERÊNCIAS CORRENTES	33.224.155,2	32.751.034,5	23.701.497,1	30.356.596,0	40.212.621,1	48.045.633,2	45.012.083,4	29.015.498,1	37.096.862,9	45.367.247,7	40.925.380,7	38.981.582,3	444.690.192,2	408.476.629,3
Cota-Parte do FPM	4.741.817,9	4.648.031,3	4.856.140,5	3.953.158,8	6.814.841,4	4.328.951,5	3.487.008,6	4.692.106,0	6.219.031,1	9.273.055,7	6.753.645,6	8.852.317,0	68.620.105,4	73.000.000,0
Cota-Parte do ICMS	5.565.228,8	3.935.133,1	3.608.401,7	4.049.118,1	4.264.501,7	4.382.491,5	5.572.120,3	4.996.223,9	6.744.742,5	7.189.728,2	6.237.626,9	5.187.718,9	61.733.035,6	56.000.000,0
Cota-Parte do IPVA	2.212.828,8	880.525,3	402.267,5	525.202,0	445.749,7	446.506,9	669.167,6	485.526,2	487.793,5	694.502,1	2.240.539,1	5.326.987,4	16.000.000,0	16.000.000,0
Cota-Parte do ITR	114,5	31,8	304,2	1.491,1	118,9	171,4	5.332,4	57.905,8	2.981,1	4.564,3	2.241,1	159,3	75.395,9	80.000,0
Transferências da LC 87/1996	0,0	0,0	0,0	0,0	0,0	0,0	0,0	0,0	0,0	0,0	0,0	0,0	100.000,0	100.000,0
Transferências da LC 61/1989	131.715,8	120.133,7	100.719,0	105.173,3	115.424,7	125.226,7	168.608,0	185.839,0	179.927,0	254.348,9	174.774,0	166.409,3	1.830.499,4	1.500.000,0
Transferências do FUNDEB	7.266.604,0	5.763.567,4	4.661.294,7	5.007.227,6	5.285.306,8	5.522.058,1	6.711.792,8	6.258.285,3	8.429.403,0	9.277.004,9	8.898.461,3	8.976.476,0	84.950.000,0	84.950.000,0
Outras Transferências Correntes	13.305.845,4	17.403.611,9	10.152.369,5	16.715.225,1	23.286.677,9	33.240.227,1	28.377.653,7	12.339.611,9	15.033.004,7	18.664.043,6	16.618.092,7	10.469.514,4	176.846.629,3	176.846.629,3
OUTRAS RECEITAS CORRENTES	2.525.287,0	2.024.377,2	1.572.231,3	2.795.612,9	2.643.948,2	2.731.630,2	3.331.055,4	3.757.415,2	2.293.089,2	5.833.013,0	1.946.517,9	1.752.366,7	33.206.584,2	30.441.800,0
DEDUÇÕES (II)	3.869.003,1	3.742.027,0	3.802.945,1	4.955.026,8	3.396.190,3	3.910.094,2	4.456.094,5	4.295.005,9	5.411.511,2	10.328.690,5	5.014.625,5	5.416.800,7	58.598.014,4	51.904.300,0
Contrib. p/ o Plano de Seg. Soc. Serv.	163.363,2	665.635,8	995.222,4	1.396.493,1	184.234,9	188.727,0	742.901,3	193.398,4	1.358.143,2	4.225.394,0	1.932.860,2	1.486.432,6	15.111.000,0	15.111.000,0
Compensação Financ. entre Reg. Previd.	1.175.298,8	1.159.620,2	1.014.156,2	1.831.705,1	1.435.988,4	1.894.667,7	1.728.705,9	2.018.087,0	1.326.480,0	3.173.042,3	0,0	23.249,8	16.771.031,4	8.667.300,0
Dedução de Receita p/ Formação do FUNDEB	2.530.341,1	1.916.771,0	1.793.566,5	1.726.826,6	1.775.967,0	1.856.669,5	1.984.487,3	2.083.520,1	2.726.888,0	2.930.254,2	3.081.765,3	3.907.118,3	28.314.176,9	28.136.000,0
RECEITA CORRENTE LÍQUIDA (III)	41.156.433,0	40.891.364,2	31.736.866,8	40.393.904,2	61.680.765,4	56.471.290,8	57.540.402,1	40.495.455,7	48.163.309,4	61.104.619,4	48.134.815,2	46.027.890,7	575.797.116,9	546.417.929,3

Nota : Receita Corrente Líquida em reais e sem arredondamento :
 R\$ 575.797.117,08
 RCL dos últimos 12 meses

CHEFE DO PODER EXECUTIVO: RODRIGO DRABLE COSTA
 RESPONSÁVEL PELA CONTABILIDADE: MONICA PERES CARVALHO

Leopoldo Ramos de Oliveira

Secretário Municipal de Finanças
 Mat. 1734 / PMSM
 Gerente de Contabilidade
 CPF 062.787.157-00

Rodrigo Drable Costa
 Chefe do Poder Executivo
 Mat. 1182 / PMSM

[Assinatura]

MONITÓRIO DE EXECUÇÃO
RELATÓRIO RESUMIDO DA EXECUÇÃO ORÇAMENTÁRIA
DEMONSTRATIVO DAS RECEITAS E DESPESAS PREVIDENCIÁRIAS DO REGIME PRÓPRIO DOS SERVIDORES PÚBLICOS
ORÇAMENTO DA SEGURIDADE SOCIAL
PERÍODO DE REFERÊNCIA : 1º Bimestre / 2021

LRF, art 53, inciso II - Anexo 4

R\$ 1,00

FUNDO EM CAPITALIZAÇÃO (Plano Previdenciário)						
RECEITAS PREVIDENCIÁRIAS FUNDO EM CAPITALIZAÇÃO - RPPS	PREVISÃO INICIAL	PREVISÃO ATUALIZADA	RECEITAS REALIZADAS			
			Até 1º Bim/2021	Até 1º Bim/2020		
RECEITAS CORRENTES (I)	16.282.200,0	16.282.200,0	652.391,9	5.735.406,8		
Receitas de Contribuições dos Segurados	4.080.000,0	4.080.000,0	638.146,6	1.811.626,1		
Civil	4.080.000,0	4.080.000,0	638.146,6	1.811.626,1		
Ativo	4.080.000,0	4.080.000,0	638.146,6	1.811.626,1		
Inativo	0,0	0,0	0,0	0,0		
Pensionista	0,0	0,0	0,0	0,0		
Militar	0,0	0,0	0,0	0,0		
Ativo	0,0	0,0	0,0	0,0		
Inativo	0,0	0,0	0,0	0,0		
Pensionista	0,0	0,0	0,0	0,0		
Receitas de Contribuições Patronais	10.177.500,0	10.177.500,0	227.910,0	3.474.224,0		
Civil	10.177.500,0	10.177.500,0	227.910,0	3.474.224,0		
Ativo	10.177.500,0	10.177.500,0	227.910,0	3.474.224,0		
Inativo	0,0	0,0	0,0	0,0		
Pensionista	0,0	0,0	0,0	0,0		
Militar	0,0	0,0	0,0	0,0		
Ativo	0,0	0,0	0,0	0,0		
Inativo	0,0	0,0	0,0	0,0		
Pensionista	0,0	0,0	0,0	0,0		
Receita Patrimonial	364.700,0	364.700,0	-473.491,5	-17.611,5		
Receitas Imobiliárias	0,0	0,0	0,0	0,0		
Receitas de Valores Mobiliários	364.700,0	364.700,0	-473.491,5	-17.611,5		
Outras Receitas Patrimoniais	0,0	0,0	0,0	0,0		
Receita de Serviços	0,0	0,0	0,0	0,0		
Outras Receitas Correntes	1.660.000,0	1.660.000,0	259.826,8	467.168,2		
Compensação Previdenciária do RGPS para o RPPS	0,0	0,0	0,0	0,0		
Aportes Periódicos para Amortização do Déficit Atuarial do RPPS (II)	0,0	0,0	0,0	0,0		
Demais Receitas Correntes	1.660.000,0	1.660.000,0	259.826,8	467.168,2		
RECEITAS DE CAPITAL (III)	0,0	0,0	0,0	0,0		
Alienação de Bens, Direitos e Ativos	0,0	0,0	0,0	0,0		
Amortização de Empréstimos	0,0	0,0	0,0	0,0		
Outras Receitas de Capital	0,0	0,0	0,0	0,0		
TOTAL DAS RECEITAS FUNDO DE CAPITALIZAÇÃO - RPPS (IV) = (I + III - II)	16.282.200,0	16.282.200,0	652.391,9	5.735.406,8		
DESPESAS PREVIDENCIÁRIAS - RPPS (FUNDO EM CAPITALIZAÇÃO)	DOTAÇÃO INICIAL	DOTAÇÃO ATUALIZADA	DESPESAS EMPENHADAS		DESPESAS LIQUIDADAS	
			1º Bim/2021	Até o 1º Bim/2020	1º Bim/2021	Até o 1º Bim/2020
Benefícios - Civil	93.145.000,0	93.145.000,0	14.973.022,4	0,0	14.973.022,4	0,0
Aposentadorias	82.745.000,0	82.745.000,0	13.279.666,8	0,0	13.279.666,8	0,0
Pensões	10.400.000,0	10.400.000,0	1.693.355,6	0,0	1.693.355,6	0,0
Outros Benefícios Previdenciários	0,0	0,0	0,0	0,0	0,0	0,0
Benefícios - Militar	0,0	0,0	0,0	0,0	0,0	0,0
Reformas	0,0	0,0	0,0	0,0	0,0	0,0
Pensões	0,0	0,0	0,0	0,0	0,0	0,0
Outros Benefícios Previdenciários	0,0	0,0	0,0	0,0	0,0	0,0
Outras Despesas Previdenciárias	0,0	0,0	0,0	0,0	0,0	0,0
Compensação Previdenciária do RGPS para o RPPS	0,0	0,0	0,0	0,0	0,0	0,0
Demais despesas Previdenciárias	0,0	0,0	0,0	0,0	0,0	0,0
TOTAL DAS DESPESAS FUNDO EM CAPITALIZAÇÃO RPPS (V)	93.145.000,0	93.145.000,0	14.973.022,4	0,0	14.973.022,4	0,0
RESULTADO FUNDO EM CAPITALIZAÇÃO (VI) = (IV - V)	-76.862.800,0	-76.862.800,0	-14.320.630,5	5.735.406,8	-14.320.630,5	5.735.406,8

RECURSOS RPPS ARRECADADOS EM EXERCÍCIOS ANTERIORES		PREVISÃO ORÇAMENTÁRIA	
VALOR			0,0
RESERVA ORÇAMENTÁRIA DO RPPS		PREVISÃO ORÇAMENTÁRIA	
VALOR			0,0
APORTES DE RECURSOS PARA O FUNDO EM CAPITALIZAÇÃO DO RPPS		APORTES REALIZADAS	
Plano de Amortização - Contribuição Patronal Suplementar			0,0
Plano de Amortização - Aporte Periódico de Valores Predefinidos			0,0
Outros Aportes RPPS			0,0
Recursos para Cobertura de Déficit Financeiro			0,0

BENS E DIREITOS DO RPPS (FUNDO EM CAPITALIZAÇÃO)	PERÍODO DE REFERÊNCIA	
	Até 1º Bim/2021	Até 1º Bim/2020
Caixa e Equivalentes de Caixa	-247.709,5	248.176,5
Investimentos e Aplicações	0,0	0,0
Outros Bens e Direitos	0,0	0,0
TOTAL DE BENS E DIREITOS DO RPPS	-247.709,5	248.176,5

CHEFE DO PODER EXECUTIVO: RODRIGO DRÁBLE COSTA
RESPONSÁVEL PELA CONTABILIDADE: MONICA PERES CARVALHO

Gerente de Contabilidade
CPF 082.787.157-00
CRO/RJ 102167/O-9 Mat. 1565-

Secretário Municipal de Finanças
Mat. 17.724 / 0115111

MUNICÍPIO DE BARRA MANSÁ
RELATÓRIO RESUMIDO DA EXECUÇÃO ORÇAMENTÁRIA
DEMONSTRATIVO DAS RECEITAS E DESPESAS PREVIDENCIÁRIAS DO REGIME PRÓPRIO DOS SERVIDORES PÚBLICOS
ORÇAMENTO DA SEGURIDADE SOCIAL
PERÍODO DE REFERÊNCIA: 1º Bimestre / 2021

LRF, art 53, inciso II - Anexo 4

R\$ 1,00

FUNDO EM REPARTIÇÃO (Plano Financeiro)				
RECEITAS PREVIDENCIÁRIAS FUNDO EM REPARTIÇÃO - RPPS	PREVISÃO INICIAL	PREVISÃO ATUALIZADA	RECEITAS REALIZADAS	
			Até 1º Bim/2021	Até 1º Bim/2020
RECEITAS CORRENTES (VII)	42.996.100,0	42.996.100,0	8.568.532,5	5.177.876,9
Receitas de Contribuições dos Segurados	11.031.000,0	11.031.000,0	2.781.146,2	1.262.813,6
Civil	11.031.000,0	11.031.000,0	2.781.146,2	1.262.813,6
Ativo	10.312.000,0	10.312.000,0	2.720.345,2	1.133.776,2
Inativo	666.000,0	666.000,0	57.616,7	123.692,2
Pensionista	53.000,0	53.000,0	3.184,3	5.345,2
Militar	0,0	0,0	0,0	0,0
Ativo	0,0	0,0	0,0	0,0
Inativo	0,0	0,0	0,0	0,0
Pensionista	0,0	0,0	0,0	0,0
Receitas de Contribuições Patronais	23.292.500,0	23.292.500,0	5.764.136,5	1.687.050,1
Civil	23.292.500,0	23.292.500,0	5.764.136,5	1.687.050,1
Ativo	23.292.500,0	23.292.500,0	5.764.136,5	1.687.050,1
Inativo	0,0	0,0	0,0	0,0
Pensionista	0,0	0,0	0,0	0,0
Militar	0,0	0,0	0,0	0,0
Ativo	0,0	0,0	0,0	0,0
Inativo	0,0	0,0	0,0	0,0
Pensionista	0,0	0,0	0,0	0,0
Receita Patrimonial	15.300,0	15.300,0	0,0	0,0
Receitas Imobiliárias	0,0	0,0	0,0	0,0
Receitas de Valores Mobiliários	15.300,0	15.300,0	0,0	0,0
Outras Receitas Patrimoniais	0,0	0,0	0,0	0,0
Receita de Serviços	0,0	0,0	0,0	0,0
Outras Receitas Correntes	8.657.300,0	8.657.300,0	23.249,8	2.228.013,2
Compensação Previdenciária do RGPS para o RPPS	8.657.300,0	8.657.300,0	23.249,8	2.228.013,2
Demais Receitas Correntes	0,0	0,0	0,0	0,0
RECEITAS DE CAPITAL (VIII)	0,0	0,0	0,0	0,0
Alienação de Bens, Direitos e Ativos	0,0	0,0	0,0	0,0
Amortização de Empréstimos	0,0	0,0	0,0	0,0
Outras Receitas de Capital	0,0	0,0	0,0	0,0
TOTAL DAS RECEITAS FUNDO EM REPARTIÇÃO RPPS (IX) = (VII + VIII)	42.996.100,0	42.996.100,0	8.568.532,5	5.177.876,9

DESPESAS FUNDO EM REPARTIÇÃO - RPPS	DOTAÇÃO INICIAL	DOTAÇÃO ATUALIZADA	DESPESAS EMPENHADAS		DESPESAS LIQUIDADAS	
			1º Bim/2021	1º Bim/2020	1º Bim/2021	1º Bim/2020
Benefícios - Civil	1.000,0	1.000,0	0,0	85.079.000,0	0,0	14.558.145,8
Aposentadorias	500,0	500,0	0,0	75.179.000,0	0,0	13.015.406,4
Pensões	500,0	500,0	0,0	9.900.000,0	0,0	1.542.739,4
Outros Benefícios Previdenciários	0,0	0,0	0,0	0,0	0,0	0,0
Benefícios - Militar	0,0	0,0	0,0	0,0	0,0	0,0
Reformas	0,0	0,0	0,0	0,0	0,0	0,0
Pensões	0,0	0,0	0,0	0,0	0,0	0,0
Outros Benefícios Previdenciários	0,0	0,0	0,0	0,0	0,0	0,0
Outras Despesas Previdenciárias	0,0	0,0	0,0	0,0	0,0	0,0
Compensação Previdenciária do RPPS para o RGPS	0,0	0,0	0,0	0,0	0,0	0,0
Demais despesas Previdenciárias	0,0	0,0	0,0	0,0	0,0	0,0
TOTAL DAS DESPESAS FUNDO EM REPARTIÇÃO RPPS (X)	1.000,0	1.000,0	0,0	85.079.000,0	0,0	14.558.145,8
RESULTADO FUNDO EM REPARTIÇÃO RPPS (XI) = (IX - X)	42.995.100,0	42.995.100,0	8.568.532,5	-79.901.123,1	8.568.532,5	-9.380.268,9

APORTES DE RECURSOS PARA O FUNDO EM REPARTIÇÃO DO RPPS	APORTES REALIZADAS
Recursos para Cobertura de Insuficiências Financeiras	0,0
Recursos para Formação de Reserva	0,0

RECEITAS DA ADMINISTRAÇÃO - RPPS	PREVISÃO INICIAL	PREVISÃO ATUALIZADA	RECEITAS REALIZADAS	
			Até 1º Bim/2021	Até 1º Bim/2020
Receitas Correntes	0,0	0,0	0,0	0,0
Total das Receitas da Administração RPPS (XII)	0,0	0,0	0,0	0,0

DESPESAS DA ADMINISTRAÇÃO - RPPS	DOTAÇÃO INICIAL	DOTAÇÃO ATUALIZADA	DESPESAS EMPENHADAS		DESPESAS LIQUIDADAS	
			1º Bim/2021	1º Bim/2020	1º Bim/2021	1º Bim/2020
Despesas Correntes (XIII)	1.834.000,0	1.834.000,0	223.281,7	0,0	138.687,9	0,0
Despesas de Capital (XIV)	20.000,0	20.000,0	250,0	0,0	0,0	0,0
Total das Despesas da Administração RPPS (XV) = (XIII + XIV)	1.854.000,0	1.854.000,0	223.531,7	0,0	138.687,9	0,0
Resultado da Administração RPPS (XVI) = (XII - XV)	-1.854.000,0	-1.854.000,0	-223.531,7	0,0	-138.687,9	0,0

CHEFE DO PODER EXECUTIVO: RODRIGO DRABLE COSTA
 RESPONSÁVEL PELA CONTABILIDADE: MONICA PERES CARVALHO

MUNICÍPIO DE BARRA MANSA
RELATÓRIO RESUMIDO DA EXECUÇÃO ORÇAMENTÁRIA
DEMONSTRATIVO DOS RESULTADOS PRIMÁRIO E NOMINAL
ORÇAMENTOS FISCAL E DA SEGURIDADE SOCIAL
PERÍODO DE REFERÊNCIA : 1º Bimestre / 2021

LRF, art 53, inciso III - Anexo 6b

R\$ Milhares

CÁLCULO DO RESULTADO NOMINAL	ABAIXO DA LINHA	
	Em 31/12/2020 (a)	Em 28/Fev/2021 (b)
DÍVIDA CONSOLIDADA (XXVIII)	59.686.753,80	525.856,20
DEDUÇÕES (XXIX)	98.599.729,80	-4.403.135,50
Disponibilidade de Caixa	98.599.729,80	-4.403.135,50
Disponibilidade de Caixa Bruta	114.378.323,80	9.248.616,70
(-) Restos a Pagar Processados (XXX)	15.778.594,00	13.651.752,20
Demais Haveres Financeiros	0,00	0,00
DÍVIDA CONSOLIDADA LÍQUIDA (XXXI) = (XXVIII - XXIX)	-38.912.976,00	4.928.991,70
RESULTADO NOMINAL - Abaixo da Linha (XXXII) = (XXXIa - XXXIb)	-43.841.967,70	
AJUSTE METODOLÓGICO	Até o 1º Bimestre / 2021	
VARIAÇÃO SALDO RPP = (XXXIII) = (XXX a - XXX b)	2.126.841,80	
RECEITA DE ALIENAÇÃO DE INVESTIMENTOS PERMANENTES (IX)	0,00	
PASSIVOS RECONHECIDOS NA DC (XXXIV)	0,00	
VARIAÇÃO CAMBIAL (XXXV)	0,00	
PAGAMENTOS DE PRECATÓRIOS INTEGRANTES DA DC (XXXVI)	0,00	
OUTROS AJUSTES (XXXVII)	0,00	
RESULTADO NOMINAL AJUSTADO - Abaixo da Linha (XXXVIII)=(XXXII-XXXIII-IX+XXXIV+XXXV-XXXVI+XXXVII)	-45.968.809,50	
RESULTADO PRIMÁRIO - Abaixo da Linha (XXXIX) = XXXVIII - (XXV - XXVI)	-45.289.694,80	
INFORMAÇÕES ADICIONAIS	PREVISÃO ORÇAMENTÁRIA	
SALDO DE EXERCÍCIOS ANTERIORES	0,00	
Recursos Arrecadados em Exercícios Anteriores - RPPS	0,00	
Superávit Financeiro Utilizado para Abertura e Reabertura de Créditos Adicionais	0,00	
RESERVA ORÇAMENTÁRIA DO RPS	0,00	

Monica Peres Carvalho
Gerente de Contabilidade
CPF 082.787.157-00
CRC/RJ 102167/O-9 Mat. 15857

Leonardo Ramos de Oliveira
Secretário Municipal de Finanças
Mat. 17.724/PMEM

Rodrigo Amorim Carvalho
Controlador Geral Municipal
Mat. 17372 OAL/RJ 119.001

CHEFE DO PODER EXECUTIVO: RODRIGO DRABLE COSTA
RESPONSÁVEL PELA CONTABILIDADE: MONICA PERES CARVALHO

**RELATÓRIO RESUMIDO DA EXECUÇÃO ORÇAMENTÁRIA
DEMONSTRATIVO DOS RESULTADOS PRIMÁRIO E NOMINAL
ORÇAMENTOS FISCAL E DA SEGURIDADE SOCIAL
PERÍODO DE REFERÊNCIA : 1º Bimestre / 2021**

LRF, art 53, inciso III - Anexo 6a

R\$1,00

RECEITAS PRIMÁRIAS	PREVISÃO ATUALIZADA	Jan a Fev/2021
		RECEITAS REALIZADAS
RECEITAS CORRENTES (I)	570.186.229,3	97.605.248,5
Impostos, Taxas e Contribuições de Melhoria	78.360.000,0	10.333.867,0
Imposto s/ a Prop. Predial/Territorial Urbana (IPTU)	19.340.000,0	692.502,3
Impostos s/ Serviços de Qualquer Natureza (ISS)	44.910.000,0	8.009.542,8
Imposto s/ Transmissão de Bens Imóveis (ITBI)	3.310.000,0	357.125,6
Imposto de Renda Retido na Fonte (IRRF)	9.460.000,0	1.065.759,3
Outros Impostos, Taxas e Contribuições de Melhoria	1.340.000,0	208.937,0
Contribuições	23.392.915,0	3.947.699,8
Receita Patrimonial	4.844.885,0	-415.942,2
Aplicações Financeiras (II)	3.079.300,0	-415.942,2
Outras Receitas Patrimoniais	1.765.585,0	0,0
Transferências Correntes ¹	380.340.629,3	72.918.079,3
Cota Parte FPM (80%)	59.600.000,0	12.484.770,2
Cota Parte ICMS (80%)	44.800.000,0	9.140.276,6
Cota Parte IPVA (80%)	12.800.000,0	6.054.021,1
Cota Parte ITR (80%)	64.000,0	1.920,3
L.C. Nº 87/96 - ICMS Desoneração (80%)	80.000,0	0,0
L.C. Nº 61/89	1.200.000,0	274.546,5
Transferências do FUNDEB	84.950.000,0	17.874.937,3
Outras Transferências Correntes	176.846.629,3	27.087.607,3
Demais Receitas Correntes	83.247.800,0	10.821.544,6
Outras Receitas Financeiras (III)	0,0	0,0
Receitas Correntes Restantes	83.247.800,0	10.821.544,6
RECEITAS PRIMÁRIAS CORRENTES (IV)=(I-II-III)	567.106.929,3	98.021.190,7
RECEITAS DE CAPITAL (V)	1.450.796,2	1.063.253,0
Operações de Crédito (VI)	0,0	0,0
Amortização de Empréstimos (VII)	0,0	0,0
Alienação de Bens	5.000,0	82.900,0
Receita de Alienação de Investimentos Tempoários (VIII)	0,0	0,0
Receita de Alienação de Investimentos Permanentes (IX)	0,0	0,0
Outras Alienações de bens	5.000,0	82.900,0
Transferências de Capital	1.445.796,2	980.353,0
Convênios	0,0	0,0
Outras Transferências de Capital	1.445.796,2	980.353,0
Outras Receitas de Capital	0,0	0,0
Outras Receitas de Capital não Primárias (X)	0,0	0,0
Outras Receitas de Capital Primárias	0,0	0,0
RECEITAS PRIMÁRIAS DE CAPITAL (XI) = (V-VI-VII-VIII-IX-X)	1.450.796,2	1.063.253,0
RECEITA PRIMÁRIA TOTAL (XII) = (IV + XI)	568.557.725,5	99.084.443,7

DESPESAS PRIMÁRIAS	DOTAÇÃO ATUALIZADA	Jan a Fev/2021					
		DESPESAS EMPENHADAS	DESPESAS LIQUIDADAS	DESPESAS PAGAS (a)	RESTOS A PAGAR PROCESSADOS PAGOS (b)	RESTOS A PAGAR NAO PROCESSADOS	
						LIQUIDADOS	PAGOS (c)
DESPESAS CORRENTES (XIII)	541.239.824,7	327.921.870,1	77.162.390,3	63.371.033,8	3.565.695,7	2.183.519,1	2.183.519,1
Pessoal e Encargos Sociais	275.980.068,3	161.328.206,0	47.654.074,9	35.240.690,7	816.422,8	10.521,0	10.521,0
Juros e Encargos da Dívida (XIV)	849.000,0	832.600,0	263.172,5	154.369,5	0,0	0,0	0,0
Outras Despesas Correntes	264.410.756,4	165.761.064,1	29.245.142,8	27.975.973,6	2.749.272,9	2.172.998,2	2.172.998,2
DESPESAS PRIMÁRIAS CORRENTES (XV) = (XIII - XIV)	540.390.824,7	327.089.270,1	76.899.217,8	63.216.664,3	3.565.695,7	2.183.519,1	2.183.519,1
DESPESAS DE CAPITAL (XVI)	32.189.200,6	14.691.970,6	3.238.575,5	2.762.633,7	809.083,9	10.566,0	10.566,0
Investimentos	19.152.200,6	1.660.970,6	19.015,0	0,0	809.083,9	10.566,0	10.566,0
Inversões Financeiras	0,0	0,0	0,0	0,0	0,0	0,0	0,0
Concessão de Empréstimos (XVII)	0,0	0,0	0,0	0,0	0,0	0,0	0,0
Aquisição de Título de Capital já Integralizado (XVIII)	0,0	0,0	0,0	0,0	0,0	0,0	0,0
Aquisição de Título de Crédito (XIX)	0,0	0,0	0,0	0,0	0,0	0,0	0,0
Demais Inversões Financeiras	0,0	0,0	0,0	0,0	0,0	0,0	0,0
Amortização da Dívida (XX)	13.037.000,0	13.031.000,0	3.219.560,5	2.762.633,7	0,0	0,0	0,0
DESPESAS PRIMÁRIAS DE CAPITAL (XXI)=(XVI-XVII-XVIII-XIX-X)	19.152.200,6	1.660.970,6	19.015,0	0,0	809.083,9	10.566,0	10.566,0
RESERVA DE CONTINGÊNCIA (XXII)	3.000.000,0	0,0	0,0	0,0	0,0	0,0	0,0
DESPESA PRIMÁRIA TOTAL (XXIII) = (XV+XXI+XXII)	562.543.025,3	328.750.240,7	76.918.232,8	63.216.664,3	4.374.779,6	2.194.085,1	2.194.085,1
RESULTADO PRIMÁRIO - Acima da Linha (XXIV) = (XIIa - (XXIIIa	--	--	--	29.299.914,7	--	--	--

Monica Peres Carvalho
Gerente de Contabilidade
CPF 032.787.157-00
CRC/RJ 102167/O-9 Mat. 1565

Leonardo Nóbrega de Oliveira
Secretário Mun. de Finanças
Mat. 17.724.1PMBM

Rodrigo Drable Costa
Chefe do Poder Executivo

CHEFE DO PODER EXECUTIVO: RODRIGO DRABLE COSTA
RESPONSÁVEL PELA CONTABILIDADE: MONICA PERES CARVALHO


MUNICÍPIO DE BARRA MANSA
RELATÓRIO RESUMIDO DA EXECUÇÃO ORÇAMENTÁRIA
DEMONSTRATIVO DO RESULTADO PRIMÁRIO
ORÇAMENTOS FISCAL E DA SEGURIDADE SOCIAL
PERÍODO DE REFERÊNCIA : 1º Bimestre / 2021


LRF, art 53, inciso III - Anexo 6a

R\$1,00

META FISCAL PARA O RESULTADO PRIMÁRIO		VALOR CORRENTE
Meta fixada no Anexo de Metas Fiscais da LDO para o exercício de referência		12.912.000,0
JUROS NOMINAIS		Jan a Fev/2021 VALOR INCORRIDO
Encargos e Variações Monetárias Ativos (XXV)		-415.942,2
Encargos e Variações Monetárias Passivas (XXVI)		263.172,5
RESULTADO NOMINAL - Acima da Linha (XXVII) = XXIV + (XXV - XXVI)		28.619.800,0
META FISCAL PARA O RESULTADO NOMINAL		VALOR CORRENTE
Meta fixada no Anexo de Metas Fiscais da LDO para o exercício de referência		-4.756.000.000,0

Nota : *Para efeito deste Demonstrativo, o montante das Transferências Correntes corresponde, dentre outras receitas, ao total das Transferências Intergovernamentais, excluídas as Deduções da Receita Corrente para Formação do FUNDEB.


Monica Peres Carvalho
Gerente de Contabilidade
CPF 082.787.157-00
"RC/RJ 102167/O-9 Mat. 1565"


Leonardo Ramos de Oliveira
Secretário Municipal de Finanças
Mat. 17.724 / P/BM


Rodrigo Amorim Canino
Controlador Geral do Município
Mat. 11.672 OAB/RJ 119.001


CHEFE DO PODER EXECUTIVO: RODRIGO DRABLE COSTA
RESPONSÁVEL PELA CONTABILIDADE: MONICA PERES CARVALHO


MUNICÍPIO DE BARRA MANSA
RELATÓRIO RESUMIDO DA EXECUÇÃO ORÇAMENTÁRIA
DEMONSTRATIVO DOS RESTOS A PAGAR POR PODER E ÓRGÃO
ORÇAMENTOS FISCAL E DA SEGURIDADE SOCIAL
PERÍODO DE REFERÊNCIA : 1º Bimestre / 2021


LRF, art 53, inciso V - Anexo 7

R\$1,00

PODER/ÓRGÃO	RESTOS A PAGAR PROCESSADOS E NÃO PROCESSADOS LIQUIDADOS					RESTOS A PAGAR NÃO-PROCESSADOS				
	Inscritos		Canc.	Pagos	Saldo	Exerc. Ant.	Inscritos 2020	Canc.	Pagos	Saldo
	Exerc. Ant.	2020								
RESTOS A PAGAR (EXCETO INTRA-ORÇAMENTÁRI)										
EXECUTIVO										
PREFEITURA BARRA MANSA	9.524.419,8	0,0	0,0	0,0	9.524.419,8	1.701.857,4	0,0	0,0	0,0	1.701.857,4
SERV AUTONOMO AGUA E ESGOTO BARRA	116.292,6	3.510.714,0	0,0	2.126.841,8	1.500.164,8	0,0	1.343.969,2	1.582,2	1.020.695,8	321.691,2
FUNDAÇÃO DE CULTURA DE BARRA MANS	-0,2	0,0	0,0	0,0	-0,2	-433,3	0,0	0,0	0,0	-433,3
FUNDO MUN SAUDE BARRA MANSA	523.507,4	0,0	0,0	0,0	523.507,4	4.192.606,6	0,0	0,0	0,0	4.192.606,6
FUNDO ASSIST MEDICA BARRA MANSA-FU	1.334,4	935,0	0,0	935,0	1.334,4	0,0	236.225,1	86.565,7	28.806,6	120.852,8
FUNDO MUN CRIANÇA ADOLESC BARRA M	0,0	0,0	0,0	0,0	0,0	0,0	0,0	0,0	0,0	0,0
SUPERINT OBRAS SERV PÚBLICOS BARRA	2.044.795,3	0,0	0,0	0,0	2.044.795,3	0,0	0,0	0,0	0,0	0,0
FUNDO PREV SOCIAL BARRA MANSA	0,0	0,0	0,0	0,0	0,0	3.984,0	0,0	0,0	0,0	3.984,0
FUNDO MUN. DE ASSISTÊNCIA SOCIAL	-469,2	0,0	0,0	0,0	-469,2	0,0	0,0	0,0	0,0	0,0
FUNDO MUN MEIO AMBIENTE BARRA MANS	58.000,0	0,0	0,0	0,0	58.000,0	37.818,5	0,0	0,0	0,0	37.818,5
LEGISLATIVO										
CAMARA BARRA MANSA	0,0	0,0	0,0	0,0	0,0	0,0	12.176,8	0,0	0,0	12.176,8
TOTAL (I)	12.267.880,1	3.511.649,0	0,0	2.127.776,8	13.651.752,3	5.935.833,2	1.592.371,1	88.147,9	1.049.502,4	6.390.554,0
RESTOS A PAGAR (INTRA-ORÇAMENTÁRIOS) (II)										
EXECUTIVO										
FUNDAÇÃO DE CULTURA DE BARRA MANS	0,0	0,0	0,0	0,0	0,0	0,0	0,0	0,0	0,0	0,0
TOTAL (II)	0,0	0,0	0,0	0,0	0,0	0,0	0,0	0,0	0,0	0,0
TOTAL (I + II)	12.267.880,1	3.511.649,0	0,0	2.127.776,8	13.651.752,3	5.935.833,2	1.592.371,1	88.147,9	1.049.502,4	6.390.554,0


Monica Peres Carvalho
Gerente de Contabilidade
CPF 082.787.157-00
"RC/RJ 102167/O-9 Mat. 1565"


Leonardo Ramos de Oliveira
Secretário Municipal de Finanças
Mat. 17.724 / P/BM


Rodrigo Amorim Canino
Controlador Geral do Município
Mat. 11.672 OAB/RJ 119.001

CHEFE DO PODER EXECUTIVO: RODRIGO DRABLE COSTA
RESPONSÁVEL PELA CONTABILIDADE: MONICA PERES CARVALHO

RELATÓRIO RESUMIDO DA EXECUÇÃO ORÇAMENTÁRIA
DEMONSTRATIVO DAS RECEITAS E DESPESAS COM MANUTENÇÃO E DESENVOLVIMENTO DO ENSINO

ORÇAMENTOS FISCAL E DA SEGURIDADE SOCIAL
 PERÍODO DE REFERÊNCIA : 1º Bimestre / 2021

LEI 9.394/96, art 72 - Anexo 8

R\$1.00

RECEITA RESULTANTE DE IMPOSTOS (caput do art. 212 da Constituição)	PREVISÃO INICIAL	PREVISÃO ATUALIZADA (a)	RECEITAS REALIZADAS	
			Até 1º Bim/2021 (b)	% (b/a)
1-RECEITAS DE IMPOSTOS	77.020.000,0	77.020.000,0	10.124.930,1	13,15
1.1-Receita Resultante do Imposto sobre a Propriedade Predial e Territorial Urbana - IPTU	19.340.000,0	19.340.000,0	692.502,3	3,58
1.1.1-Imposto sobre a Propriedade Predial e Territorial Urbana - IPTU	16.100.000,0	16.100.000,0	28.201,2	0,18
1.1.2-Multas, Juros de Mora, Dívida Ativa e Outros Encargos do IPTU	3.240.000,0	3.240.000,0	664.301,1	20,50
1.2-Receita Resultante do Imposto sobre Transmissão Inter Vivos - ITBI	3.310.000,0	3.310.000,0	357.125,6	10,79
1.2.1-Imposto sobre Transmissão Inter Vivos - ITBI	3.000.000,0	3.000.000,0	319.289,5	10,64
1.2.2-Dívida Ativa e Outros Encargos do ITBI	310.000,0	310.000,0	37.836,1	12,21
1.3-Receita Resultante do Imposto sobre Serviços de Qualquer Natureza - ISS	44.910.000,0	44.910.000,0	8.009.542,8	17,83
1.3.1-Imposto sobre Serviços de Qualquer Natureza - ISS	43.000.000,0	43.000.000,0	7.551.339,9	17,56
1.3.2-Multas, Juros de Mora e Outros Encargos do ISS	1.910.000,0	1.910.000,0	458.202,9	23,99
1.4-Receita Resultante do Imposto sobre Imposto de Renda Retido na Fonte - IRRF	9.460.000,0	9.460.000,0	1.065.759,3	11,27
1.4.1-Imposto de Renda Retido na Fonte - IRRF	9.460.000,0	9.460.000,0	1.065.759,3	11,27
1.4.2-Multas, Juros, de Mora e Outros Encargos do IRRF	0,0	0,0	0,0	0,00
1.5-Receita Resultante do Imposto Territorial Rural - ITR (CF. art 153. §4º, III)	0,0	0,0	0,0	0,00
1.5.1-ITR	0,0	0,0	0,0	0,00
1.5.2-Multas, Juros de Mora e Outros Encargos do ITR	0,0	0,0	0,0	0,00
2-RECEITAS DE TRANSFERÊNCIAS CONSTITUCIONAIS E LEGAIS	146.680.000,0	146.680.000,0	34.944.418,5	23,82
2.1-Cota-Parte FPM	73.000.000,0	73.000.000,0	15.605.962,6	21,38
2.1.1-Parcela referente à CF art. 159, I, alínea b	67.000.000,0	67.000.000,0	15.605.962,6	23,29
2.1.2-Parcela referente à CF art. 159, I, alínea d	3.000.000,0	3.000.000,0	0,0	0,00
2.1.3-Parcela referente à CF art. 159, I, alínea e	3.000.000,0	3.000.000,0	0,0	0,00
2.2-Cota-Parte ICMS	56.000.000,0	56.000.000,0	11.425.345,8	20,40
2.3-ICMS-Desoneração - L.C. nº87/1996	100.000,0	100.000,0	0,0	0,00
2.4-Cota-Parte IPI-Exportação	1.500.000,0	1.500.000,0	343.183,2	22,88
2.5-Cota-Parte ITR	90.000,0	80.000,0	2.400,4	3,00
2.6-Cota-Parte IPVA	16.000.000,0	16.000.000,0	7.567.526,4	47,30
2.7-Cota-Parte IOF-Ouro	0,0	0,0	0,0	0,00
3-TOTAL DA RECEITA BRUTA DE IMPOSTOS (1 + 2)	223.700.000,0	223.700.000,0	45.069.348,5	20,15

monica
 Mônica Peres Carvalho
 Gerente de Contabilidade
 CPF 082.787.157-00
 CRC/RJ 102167/O-9 Mat. 15657

Leonardo
 Leonardo Ramos de Oliveira
 Secretário Municipal de Finanças
 Mat. 17.424.1PMBM

Rodrigo
 Rodrigo Amorim Camargo
 Contador Municipal
 Mat. 17372 O. RJ/RJ 119.631

Carvalho

RELATÓRIO RESUMIDO DA EXECUÇÃO ORÇAMENTÁRIA
DEMONSTRATIVO DAS RECEITAS E DESPESAS COM MANUTENÇÃO E DESENVOLVIMENTO DO ENSINO
DEMONSTRATIVO DAS RECEITAS E DESPESAS COM MANUTENÇÃO E DESENVOLVIMENTO DO ENSINO
ORÇAMENTOS FISCAL E DA SEGURIDADE SOCIAL
PERÍODO DE REFERÊNCIA : 1º Bimestre / 2021

LEI 9.394/96, art 72 - Anexo 8

R\$1,00

RECEITAS ADICIONAIS PARA FINANCIAMENTO DO ENSINO	PREVISÃO INICIAL	PREVISÃO ATUALIZADA (a)	RECEITAS REALIZADAS	
			Até 1º Bim/2021 (b)	% (b/a)
4-RECEITA DA APLIC. FINANC. DE OUTROS RECURSOS DE IMPOSTOS VINC. AO ENSINO	0,0	0,0	395,8	0,00
5-RECEITA DE TRANSFERÊNCIAS DO FNDE	13.535.000,0	13.535.000,0	2.681.039,8	19,81
5.1-Transferências do Salário-Educação	9.990.000,0	9.990.000,0	2.048.965,3	20,51
5.2-Transferências Diretas - PDDE	4.500,0	4.500,0	630.063,6	101,41
5.3-Transferências Diretas - PNAE	3.480.000,0	3.480.000,0	0,0	0,00
5.4-Transferências Diretas - PNATE	29.500,0	29.500,0	0,0	0,00
5.5-Transferências Diretas - FNDE	0,0	0,0	0,0	0,00
5.6-Aplicações Financeiras Recursos do FNDE	31.000,0	31.000,0	2.010,9	6,49
6-RECEITA DE TRANSFERÊNCIAS DE CONVÊNIOS	0,0	0,0	0,0	0,00
6.1- Transferências de Convênios	0,0	0,0	0,0	0,00
6.2-Aplicação Financeira de Recursos de Convênios	0,0	0,0	0,0	0,00
7-RECEITA DE OPERAÇÕES DE CRÉDITO	0,0	0,0	0,0	0,00
8-OUTRAS RECEITAS PARA FINANCIAMENTO DO ENSINO	0,0	0,0	0,0	0,00
9-TOTAL RECEITAS ADICIONAIS PARA FINANCIAMENTO DO ENSINO (4 + 5 + 6 + 7 + 8)	13.535.000,0	13.535.000,0	2.681.435,6	19,81

FUNDEB

RECEITAS DO FUNDEB	PREVISÃO INICIAL	PREVISÃO ATUALIZADA (a)	RECEITAS REALIZADAS	
			Até 1º Bim/2021 (b)	% (b/a)
10-RECEITAS DESTINADAS AO FUNDEB	28.136.000,0	28.136.000,0	6.988.883,6	24,84
10.1-Cota-Parte FPM Destinada ao FUNDEB - (20% de 2.1.1)	13.400.000,0	13.400.000,0	3.121.192,4	23,29
10.2-Cota-Parte ICMS Destinada ao FUNDEB - (20% de 2.2)	11.200.000,0	11.200.000,0	2.285.069,2	20,40
10.3-ICMS-Desoneração Destinada ao FUNDEB - (20% de 2.3)	20.000,0	20.000,0	0,0	0,00
10.4-Cota-Parte IPI-Exportação Destinada ao FUNDEB - (20% de 2.4)	300.000,0	300.000,0	68.636,7	22,88
10.5-Cota-Parte ITR ou ITR arrecadado (20% de 1.5 + 2.5)	16.000,0	16.000,0	480,1	3,00
10.6-Cota-Parte IPVA Destinada ao FUNDEB - (20% de 2.6)	3.200.000,0	3.200.000,0	1.513.505,3	47,30
11-RECEITAS RECEBIDAS DO FUNDEB	85.000.000,0	85.000.000,0	17.875.989,1	21,03
11.1-Transferências de Recursos do FUNDEB	84.950.000,0	84.950.000,0	17.874.937,3	21,04
11.2-Complementação da União ao FUNDEB	0,0	0,0	0,0	0,00
11.3-Receita de Aplicação Financeira dos Recursos FUNDEB	50.000,0	50.000,0	1.051,8	2,10
12-RESULTADO LÍQUIDO DAS TRANSFERÊNCIAS DO FUNDEB (11.1 - 10)	56.814.000,0	56.814.000,0	10.886.053,7	19,16

[SE RESULTADO LÍQUIDO DA TRANSFERÊNCIA (12 > 0)] = ACRÉSCIMO RESULTANTE DAS TRANSFERÊNCIAS DO FUNDEB

[SE RESULTADO LÍQUIDO DA TRANSFERÊNCIA (12 > 0)] = DECRÉSCIMO RESULTANTE DAS TRANSFERÊNCIAS DO FUNDEB

DESPESAS DO FUNDEB	DOTAÇÃO INICIAL	DOTAÇÃO ATUALIZADA (d)	DESPESAS EMPENHADAS		DESPESAS LIQUIDADAS	
			Até 1º Bim/2021 (e)	% (f)=(e/d)	Até 1º Bim/2021 (g)	% (h)=(g/d)
13-PAGAMENTO DOS PROFISSIONAIS DO MAGISTE	74.600.000,0	74.600.000,0	73.190.976,5	98,11	13.544.145,8	18,16
13.1-Com Educação Infantil	4.300.000,0	4.300.000,0	3.700.000,0	86,05	518.296,8	12,05
13.2-Com Ensino Fundamental	70.300.000,0	70.300.000,0	69.490.976,5	98,85	13.025.849,0	18,53
14-OUTRAS DESPESAS	10.400.000,0	10.400.000,0	0,0	0,00	0,0	0,00
14.1-Com Educação Infantil	0,0	0,0	0,0	0,00	0,0	0,00
14.2-Com Ensino Fundamental	10.400.000,0	10.400.000,0	0,0	0,00	0,0	0,00
15-TOTAL DAS DESPESAS DO FUNDEB (13+14)	85.000.000,0	85.000.000,0	73.190.976,5	86,11	13.544.145,8	15,93

DEDUÇÕES PARA FINS DE LIMITE DO FUNDEB PARA PAGAMENTO DOS PROFISSIONAIS DE ENSINO

16-RESTOS A PAGAR INSCRITOS NO EXERCÍCIO SEM DISPONIBILIDADE FINANCEIRA DE RECURSOS DO FUNDEB	0,00
16.1-FUNDEB 60%	0,00
16.2-FUNDEB 40%	0,00
17-DESPESAS CUSTEADAS COM O SUPERÁVIT FINANCEIRO, DO EXERCÍCIO ANTERIOR, DO FUNDEB	0,00
17.1-FUNDEB 60%	0,00
17.2-FUNDEB 40%	0,00
18-TOTAL DE DEDUÇÕES CONSIDERADAS PARA FINS DE LIMITE DO FUNDEB(16+17)	0,00

INDICADORES DO FUNDEB

19-TOTAL DE DESPESAS DO FUNDEB PARA FINS DE LIMITE (15 - 18)	13.544.145,78
19.1-MÍNIMO DE 60% DO FUNDEB NA REMUNERAÇÃO DO MAGISTÉRIO (13-(16.1+17.1))/(11)x100	75,77
19.2-MÁXIMO DE 40% EM DESPESAS COM MDE QUE NÃO REMUNERAÇÃO DO MAGISTÉRIO (14-(16.2+17.2))/(11)x100	0,00
19.3-MÁXIMO DE 5% NÃO APLICADO NO EXERCÍCIO (100-(19.1+19.2))	24,23

CONTROLE DA UTILIZAÇÃO DE RECURSOS NO EXERCÍCIO SUBSEQUENTE

20-RECURSOS RECEBIDOS DO FUNDEB EM 2020 QUE NÃO FORAM UTILIZADOS	0,00
21-DESPESAS CUSTEADAS COM O SALDO DO ITEM 20 ATÉ O PRIMEIRO TRIMESTRE DE 2021	0,00

Monica Peres Carvalho
Gerente de Contabilidade
CPF 082.787.157-00
CRC/RJ 102167/O-9 Mat. 15657

Leonardo M. de Oliveira
Secretário Municipal de Finanças
Mat. 17372 / P.M.B.M.

Rodrigo Drable Costa
Chefe do Poder Executivo
Mat. 17372 / P.M.B.M.

**RELATÓRIO RESUMIDO DA EXECUÇÃO ORÇAMENTÁRIA
DEMONSTRATIVO DAS RECEITAS E DESPESAS COM MANUTENÇÃO E DESENVOLVIMENTO DO ENSINO**

ORÇAMENTOS FISCAL E DA SEGURIDADE SOCIAL

PERÍODO DE REFERÊNCIA : 1º Bimestre / 2021

LEI 9.394/96, art 72 - Anexo 8

R\$1,00

DESPESAS COM AÇÕES TÍPICAS DE MANUTENÇÃO E DESENVOLVIMENTO DO ENSINO	DOTAÇÃO INICIAL	DOTAÇÃO ATUALIZADA (d)	DESPESAS EMPENHADAS		DESPESAS LIQUIDADAS	
			Até 1º Bim/2021 (e)	% (e/d)x100	Até 1º Bim/2021 (f)	% (f/d)x100
22-EDUCAÇÃO INFANTIL	6.760.000,0	6.760.000,0	5.259.929,0	77,81	584.921,1	8,65
22.1-Despesas Custeadas com Recursos do FUNDEB	4.300.000,0	4.300.000,0	3.700.000,0	86,05	518.296,8	12,05
22.2-Despesas Custeadas com Outros Recursos de Impostos	2.460.000,0	2.460.000,0	1.559.929,0	63,41	66.624,3	2,71
23-ENSINO FUNDAMENTAL	123.514.250,0	123.514.250,0	99.932.629,4	80,91	15.632.077,7	12,66
23.1-Despesas Custeadas com Recursos do FUNDEB	80.700.000,0	80.700.000,0	69.490.976,5	86,11	13.025.849,0	16,14
23.2-Despesas Custeadas com Outros Recursos de Impostos	42.814.250,0	42.814.250,0	30.441.653,0	71,10	2.606.228,7	6,09
24-ENSINO MÉDIO	502.000,0	502.000,0	490.000,0	97,61	76.532,0	15,25
25-ENSINO SUPERIOR	0,0	0,0	0,0	0,00	0,0	0,00
26-ENSINO PROFISSIONAL NÃO INTEGRADO AO ENSINO REGULAR	651.000,0	651.000,0	610.000,0	93,70	63.965,5	9,83
27-OUTRAS	7.572.750,0	8.208.546,2	4.104.201,3	50,00	938.030,0	11,43
28-TOTAL DESPESAS C/AÇÕES TÍPICAS DE MDE(23+24+25+26+27+28)	139.000.000,0	139.635.796,2	110.396.759,7	79,06	17.295.526,3	12,39
DEDUÇÕES CONSIDERADAS PARA FINS DE LIMITE CONSTITUCIONAL					VALOR	
29-RESULTADO LÍQUIDO DAS TRANSFERÊNCIAS DO FUNDEB = (12)					10.886.053,67	
30-DESPESAS CUSTEADAS COM A COMPLEMENTAÇÃO DO FUNDEB NO EXERCÍCIO					0,00	
31-DESPESAS CUSTEADAS COM O SUPERÁVIT FINANCEIRO DO FUNDEB DO EXERCÍCIO ANTERIOR					0,00	
32-DESPESAS CUSTEADAS COM O SUPERÁVIT FINANCEIRO DE OUTROS RECURSOS DE IMPOSTOS DO EXERCÍCIO ANTERIOR					0,00	
33-RESTOS A PAGAR INSCRITOS NO EXERCÍCIO SEM DISPONIBILIDADE FINANCEIRA DE RECURSOS DE IMPOSTOS VINCULADOS AO ENSINO					0,00	
34-CANCELAMENTO, NO EXERCÍCIO, DE RESTOS A PAGAR INSCRITOS COM DISPONIBILIDADE FINANCEIRA DE RECURSOS DE IMPOSTOS VINCULADOS AO ENSINO = (44j)					0,00	
35-TOTAL DAS DEDUÇÕES CONSIDERADAS PARA FINS DE LIMITES CONSTITUCIONAIS (29+30+32+33+34+35)					10.886.053,67	
36-TOTAL DAS DESPESAS PARA FINS DE LIMITE (22+23)-36					5.330.945,08	
37-MÍNIMO DE 25% DAS RECEITAS RESULTANTES DE IMPOSTOS NA MANUTENÇÃO E DESENVOLVIMENTO DO ENSINO [(38)/(3)]X100%					11,24	

OUTRAS INFORMAÇÕES PARA CONTROLE

OUTRAS DESPESAS CUSTEADAS COM RECEITAS ADICIONAIS PARA FINANCIAMENTO DO ENSINO	DOTAÇÃO INICIAL	DOTAÇÃO ATUALIZADA (d)	DESPESAS EMPENHADAS		DESPESAS LIQUIDADAS	
			Até 1º Bim/2021 (e)	% (f)=(e/d)	Até 1º Bim/2021 (g)	(h)=(g/d)
38-DESPESAS CUSTEADAS C/APLIC. FIN. EM OUTROS RECURSOS DE IMPOSTOS VINC. AO ENSINO	0,0	0,0	0,0	0,00	0,0	0,00
39-DESPESAS CUSTEADAS COM A CONTRIBUIÇÃO DO SALÁRIO-EDUCAÇÃO	10.000.000,0	10.000.000,0	4.419.274,3	44,19	0,0	0,00
40-DESPESAS CUSTEADAS COM OPERAÇÃO DE CRÉDITO	0,0	0,0	0,0	0,00	0,0	0,00
41-DESPESAS CUSTEADAS COM OUTRAS RECEITAS PARA FINANCIAMENTO DO ENSINO	4.200.000,0	4.210.000,0	3.500.000,0	83,14	0,0	0,00
42-TOTAL OUTRAS DESPESAS CUSTEADAS C/RECEITAS ADIC. P/FINANC.DO ENSINO (40+41+42+43)	14.200.000,0	14.210.000,0	7.919.274,4	55,73	0,0	0,00
43-TOTAL GERAL DAS DESPESAS COM MDE (29+44)	153.200.000,0	153.845.796,2	118.316.034,1	76,91	17.295.526,3	11,24

RESTOS A PAGAR INSCRITOS COM DISPONIBILIDADE FINANCEIRA DE RECURSOS DE IMPOSTOS VINCULADOS AO ENSINO	SALDO ATÉ O BIMESTRE		Cancelado em 2021 (g)	
44-RESTOS A PAGAR DE DESPESAS COM MANUTENÇÃO E DESENVOLVIMENTO DO ENSINO	0,00		0,00	
44.1- EXECUTADOS COM RECURSOS DE IMPOSTOS VINCULADOS AO ENSINO	0,00		0,00	
44.2-EXECUTADOS COM RECURSOS DO FUNDEB	0,00		0,00	
CONTROLE DA DISPONIBILIDADE FINANCEIRA				
	FUNDEB		SALÁRIO EDUCAÇÃO	
45-DISPONIBILIDADE FINANCEIRA EM 31 DE DEZEMBRO DE <EXERCÍCIO ANTERIOR>		1.152.562,69		4.719.530,26
46-(+) INGRESSO DE RECURSOS ATÉ O BIMESTRE (Orçamentário)		17.874.937,28		2.048.965,30
47-(-) PAGAMENTOS EFETUADOS ATÉ O BIMESTRE		0,00		0,00
47.1-ORÇAMENTO DO EXERCÍCIO		0,00		0,00
47.2-RESTOS A PAGAR		0,00		0,00
48-(+) RECEITA DE APLICAÇÃO FINANCEIRA DOS RECURSOS ATÉ O BIMESTRE		1.051,85		1.363,10
49-(-) DISPONIBILIDADE FINANCEIRA ATÉ O BIMESTRE		19.028.551,82		6.769.858,66
50-(+) Ajustes		0,00		0,00
50.1 (+) Retenções		0,00		0,00
50.2 (-) Valores a Recuperar		0,00		0,00
50.3 (+) Outros Valores Extraorçamentários		0,00		0,00
54.4 (+) Conciliação Bancária		0,00		0,00
51-(-) SALDO FINANCEIRO CONCILIADO		19.028.551,82		6.769.858,66

FONTE:

1 Caput do artigo 212 da CF/1988

2 Os valores referentes à parcela dos restos a Pagar inscritos sem disponibilidade financeira vinculada à educação deverão ser informados somente no RREO do último bimestre do exercício.

3 Limites mínimos anuais a serem cumpridos no encerramento do exercício, no âmbito de atuação prioritária, conforme Lei 9.394/96, art. 11, V.

AJUSTE DAS DESPESAS COM MANUTENÇÃO E DESENVOLVIMENTO DO ENSINO

VINCULADAS ÀS RECEITAS RESULTANTES DE IMPOSTOS		2.672.852,97
Despesas com Ensino Fundamental (23.2)		2.606.228,67
Despesas com Educação Infantil em Creches e Pré-Escolas (22.2)		66.624,30
PARCELA DAS TRANSFERÊNCIAS DESTINADA À FORMAÇÃO DO FUNDEB (10)		6.988.883,61
INATIVOS PAGOS COM RECURSOS DO TESOURO (40)		0,00
Despesas com Ensino Fundamental		0,00
Despesas com Educação Infantil em Creches e Pré-Escolas		0,00
TOTAL DA DESPESA COM MANUTENÇÃO E DESENVOLVIMENTO DO ENSINO - (23.2 + 22.2 + 10 + 40)		9.661.736,58
AJUSTE DA TABELA DE CUMPRIMENTO DOS LIMITES CONSTITUCIONAIS		
Mínimo de <25%> das receitas resultantes de impostos na manutenção e desenvolvimento do ensino - Caput do artigo 212 da CF/88		21,44
Mínimo de <60%> do FUNDEB na remuneração do magistério do Ensino Fundamental - caput § 5º do artigo 60 do ADCT		75,77

CHEFE DO PODER EXECUTIVO: RODRIGO DRABLE COSTA
RESPONSÁVEL PELA CONTABILIDADE: MONICA PERES CARVALHO

MUNICÍPIO DE BARRA MANSA
RELATÓRIO RESUMIDO DA EXECUÇÃO ORÇAMENTÁRIA
DEMONSTRATIVO DAS RECEITAS DE IMPOSTOS E DAS DESPESAS PRÓPRIAS COM SAÚDE
ORÇAMENTOS FISCAL E DA SEGURIDADE SOCIAL
PERÍODO DE REFERÊNCIA : 1º Bimestre / 2021

ADCT, art 77 - Anexo 12

R\$ 1.000

	PREVISÃO INICIAL	PREVISÃO ATUALIZADA (a)	RECEITAS REALIZADAS	
			Até 1º Bim/2021	(b)
			% (B/A) x 100	
RECEITA DE IMPOSTOS LÍQUIDA (I)	77.020.000,0	77.020.000,0	10.124.930,0	13,1
Receita Resultante do Imposto Predial e Territorial - IPTU	19.340.000,0	19.340.000,0	692.502,4	3,6
IPTU	16.100.000,0	16.100.000,0	28.201,2	0,2
Multa, Juros de Mora, Dívida Ativa e Outros Encargos do IPTU	3.240.000,0	3.240.000,0	664.301,2	20,5
Receita Resultante do Imposto sobre Transmissão Inter Vivos - ITBI	3.310.000,0	3.310.000,0	357.125,5	10,8
ITBI	3.000.000,0	3.000.000,0	319.289,5	10,6
Multa, Juros de Mora, Dívida Ativa e Outros Encargos do ITBI	310.000,0	310.000,0	37.836,0	12,2
Receita Resultante do Imposto sobre Serviços de Qualquer Natureza - ISS	44.910.000,0	44.910.000,0	8.009.542,8	17,8
ISS	43.000.000,0	43.000.000,0	7.551.339,9	17,6
Multa, Juros de Mora, Dívida Ativa e Outros Encargos do ISS	1.910.000,0	1.910.000,0	458.202,9	24,0
Receita Resultante do Imposto sobre a Proventos de Qualquer Natureza Retido na Fonte - IRRF	9.460.000,0	9.460.000,0	1.065.759,3	11,3
RECEITAS DE TRANSFERÊNCIAS CONSTITUCIONAIS E LEGAIS (II)	140.680.000,0	140.680.000,0	34.944.418,4	24,8
Cola-Parte FPM	67.000.000,0	67.000.000,0	15.605.962,6	23,3
Cola-Parte ITR	80.000,0	80.000,0	2.400,4	3,0
Cola-Parte ICMS	56.000.000,0	56.000.000,0	11.425.345,8	20,4
Cola-Parte IPVA	16.000.000,0	16.000.000,0	7.567.526,4	47,3
Cola-Parte IPI-Exportação	1.500.000,0	1.500.000,0	343.183,2	22,9
Compensações Financeiras Provenientes de Impostos e Transferências Constitucionais	100.000,0	100.000,0	0,0	0,0
Desoneração ICMS (LC 87/1996)	100.000,0	100.000,0	0,0	0,0
Outras	0,0	0,0	0,0	0,0
Total das Receitas Resultantes de Impostos e Transferências Constitucionais e Legais (III)=(I)+(II)	217.700.000,0	217.700.000,0	45.069.348,4	20,7

	DOTAÇÃO INICIAL	DOTAÇÃO ATUALIZADA (c)	DESPESAS EMPENHADAS		DESPESAS LIQUIDADAS		DESPESAS PAGAS	
			Até 1º Bim/2021 (d)	% (d/c) x100	Até 1º Bim/2021 (e)	% (e/c) x100	Até 1º Bim/2021 (f)	% (f/c) x100
ATENÇÃO BÁSICA (IV)	28.990.000,0	28.920.000,0	28.005.453,6	96,8	3.764.866,3	13,0	3.566.176,4	12,3
Despesas Correntes	28.930.000,0	28.842.000,0	28.000.956,1	97,1	3.764.866,3	13,1	3.566.176,4	12,4
Despesas de Capital	60.000,0	78.000,0	4.497,5	5,8	0,0	0,0	0,0	0,0
ASSISTÊNCIA HOSPITALAR E AMBULATORIAL (V)	3.630.000,0	2.630.000,0	634.360,8	24,1	13.709,6	0,5	9.480,0	0,4
Despesas Correntes	3.610.000,0	2.610.000,0	634.360,8	24,3	13.709,6	0,5	9.480,0	0,4
Despesas de Capital	20.000,0	20.000,0	0,0	0,0	0,0	0,0	0,0	0,0
SUPORTE PROFILÁTICO E TERAPÊUTICO (VI)	890.000,0	890.000,0	534.325,9	60,0	203.838,3	22,9	110.694,8	12,4
Despesas Correntes	890.000,0	890.000,0	534.325,9	60,0	203.838,3	22,9	110.694,8	12,4
Despesas de Capital	0,0	0,0	0,0	0,0	0,0	0,0	0,0	0,0
VIGILÂNCIA SANITÁRIA (VII)	20.000,0	90.000,0	0,0	0,0	0,0	0,0	0,0	0,0
Despesas Correntes	20.000,0	90.000,0	0,0	0,0	0,0	0,0	0,0	0,0
Despesas de Capital	0,0	0,0	0,0	0,0	0,0	0,0	0,0	0,0
VIGILÂNCIA EPIDEMIOLÓGICA (VIII)	0,0	0,0	0,0	0,0	0,0	0,0	0,0	0,0
Despesas Correntes	0,0	0,0	0,0	0,0	0,0	0,0	0,0	0,0
Despesas de Capital	0,0	0,0	0,0	0,0	0,0	0,0	0,0	0,0
Total	0,0	0,0	0,0	0,0	0,0	0,0	0,0	0,0

LEONARDO RAMOS DE OLIVEIRA
 Secretário Municipal de Finanças
 Data de Emissão: 30/03/2021 15:42h
 Mat. 17370-0000/150001

MONICA PERES CARVALHO
 Gerente de Contabilidade
 CPF 082.787.157-00
 23C/RJ 10216710-9 Mat. 15657

RODRIGO DRABLE COSTA
 Responsável pela Contabilidade
 SIGFIS - Versão 2021

Anexo 12 do RREO

MUNICÍPIO DE BARRA MANSA
RELATÓRIO RESUMIDO DA EXECUÇÃO ORÇAMENTÁRIA
DEMONSTRATIVO DAS RECEITAS DE IMPOSTOS E DAS DESPESAS PRÓPRIAS COM SAÚDE
ORÇAMENTOS FISCAL E DA SEGURIDADE SOCIAL
PERÍODO DE REFERÊNCIA : 1º Bimestre / 2021

ADCT, art. 77 - Anexo 12

		R\$ 1,00	
ALIMENTAÇÃO E NUTRIÇÃO (IX)			
Despesas Correntes	0,0	0,0	0,0
Despesas de Capital	0,0	0,0	0,0
OUTRAS SUBFUNÇÕES (X)			
Despesas Correntes	0,0	0,0	0,0
Despesas de Capital	0,0	0,0	0,0
TOTAL (XI)=(IV+V+VII+VIII+IX+X)	33.530.000,0	29.174.140,3	3.686.351,2

APURAÇÃO DO CUMPRIMENTO DO LIMITE MÍNIMO PARA APLICAÇÃO EM ASPS		DESPESAS EMPENHADAS (d)	DESPESAS LIQUIDADAS (e)	DESPESAS PAGAS (f)
Total das Despesas com ASPs (XII) = (XI)		29.174.140,3	3.982.414,2	3.686.351,2
(-) Restos a Pagar Não Processados Inscritos Indevidamente no Exercício sem Disponibilidade Financeira (XIII)		0,0	0,0	0,0
(-) Despesas Custeadas com Recursos Vinculados à Parcela do Percentual Mínimo que não foi Aplicado em ASPs em Exercícios Anteriores (XIV)		0,0	0,0	0,0
(-) Despesas Custeadas com Disponibilidade de Caixa Vinculada aos Restos a Pagar Cancelados (XV)		0,0	0,0	0,0
(=) VALOR APLICADO EM ASPs (XVI) = (XII - XIII - XIV - XV)		29.174.140,3	3.982.414,2	3.686.351,2
Despesa Mínima a ser Aplicada em ASPs (XVII) = (III) x 15% (LC 141/2012)				6.760.402,3
Despesa Mínima a ser Aplicada em ASPs (XVIII) = (III) x % (Lei Orgânica Municipal)				0,0
Diferença entre o Valor Aplicado e a Despesa Mínima a ser Aplicada (XVIII) = (XVI) (d ou e) - (XVII)		0,0	-2.777.988,1	0,0
Limite não Cumprido (XIX) = (XVIII) (Quando valor for inferior a zero)			2.777.988,1	
PERCENTUAL DA RECEITA DE IMPOSTOS E TRANSFERÊNCIAS CONSTITUCIONAIS E LEGAIS APLICADO EM ASPs (XVI/III) * 100 (mínimo de 15% conforme LC nº 141/2012 ou % da Lei Orgânica Municipal)		64,7	8,8	

CONTROLE DO VALOR REFERENTE AO PERCENTUAL MÍNIMO NÃO CUMPRIDO EM EXERCÍCIOS ANTERIORES PARA FINS DE APLICAÇÃO DOS RECURSOS VINCULADOS CONFORME ARTIGOS 25 E 26 DA LC 141/2012

	Saldo Inicial (no exercício atual) h	Despesas Custeadas no Exercício de Referência		Saldo Final (não aplicado) (l) = (h - (i ou j))
		Empenhadas (i)	Liquidadas (j)	
Diferença de limite não cumprido em 2021 (saldo final = XIX d)	0,0	0,0	0,0	2.777.988,1
Diferença de limite não cumprido em 2020 (saldo final = XIX d)	0,0	0,0	0,0	0,0
Diferença de limite não cumprido em Exercícios Anteriores (saldo inicial igual ao saldo final do demonstrativo do exercício anterior)	0,0	0,0	0,0	0,0
TOTAL DA DIFERENÇA DE LIMITE NÃO CUMPRIDO EM EXERCÍCIOS ANTERIORES (XX)	0,0	0,0	0,0	0,0

EXECUÇÃO DE RESTOS A PAGAR

EXERCÍCIO DO EMPENHO	Valor Mínimo para aplicação em ASPs (m)	Valor aplicado em ASPs no exercício (n)	Valor aplicado além do limite mínimo (o) = (n-m), se < 0 então (o) = 0	Total inscrito em RP no exercício (p)	RPNP Inscritos Indevidamente no Exercício sem Disponibilidade Financeira q = (r)-(s)	Valor inscrito em RP considerado no Limite (r) = (p - (o + q)) se < 0 então (r) = (o)	Total de RP pagos (s)	Total de RP a pagar (t)	Total de RP cancelados ou prescritos (u)	Diferença entre o valor aplicado além do limite e o total do RP (v) = ((o + q) - (u))
Empenhos de 2020 (regra nova)	0,0	0,0	0,0	0,0	0,0	0,0	0,0	0,0	0,0	0,0
Empenhos de 2018	0,0	0,0	0,0	0,0	0,0	0,0	0,0	0,0	0,0	0,0
Empenhos de 2017	0,0	0,0	0,0	0,0	0,0	0,0	0,0	0,0	0,0	0,0
Empenhos de 2016 e anteriores	0,0	0,0	0,0	0,0	0,0	0,0	0,0	0,0	0,0	0,0

CHEFE DO PODER EXECUTIVO: RODRIGO DRABLE COSTA
 RESPONSÁVEL PELA CONTABILIDADE: MONICA PERES CARVALHO

SIGFIS - Versão 2021

Mônica Peres Carvalho
 Mônica Peres Carvalho
 Gerente de Contabilidade
 CPF 082.787.157-00
 CRC/RJ 10216710-0 Matr 14704

Leonardo Ramos de Oliveira
 Leonardo Ramos de Oliveira
 Secretário Adjunto de Finanças
 Data de Emissão: 30/03/2021 15:42h
 Matr. 10216710-0

Anexo 12 do RREO

MUNICÍPIO DE BARRA MANSA
RELATÓRIO RESUMIDO DA EXECUÇÃO ORÇAMENTÁRIA
DEMONSTRATIVO DAS RECEITAS DE IMPOSTOS E DAS DESPESAS PRÓPRIAS COM SAÚDE
ORÇAMENTOS FISCAL E DA SEGURIDADE SOCIAL
PERÍODO DE REFERÊNCIA: 1º Bimestre / 2021

ADCT. art.77 - Anexo 12 R\$ 1,00

TOTAL DOS RESTOS A PAGAR CANCELADOS OU PRESCRITOS ATÉ O FINAL DO EXERCÍCIO ATUAL QUE AFETARAM O CUMPRIMENTO DO LIMITE (XXI)	0,0
TOTAL DOS RESTOS A PAGAR CANCELADOS OU PRESCRITOS ATÉ O FINAL DO EXERCÍCIO ANTERIOR QUE AFETARAM O CUMPRIMENTO DO LIMITE (XXII)	0,0
TOTAL DOS RESTOS A PAGAR CANCELADOS OU PRESCRITOS NO EXERCÍCIO ATUAL QUE AFETARAM O CUMPRIMENTO DO LIMITE (XXIII) = (XXI - XXII)	0,0

CONTROLE DE RESTOS A PAGAR CANCELADOS OU PRESCRITOS CONSIDERADOS PARA FINS DE APLICAÇÃO DA DISPONIBILIDADE DE CAIXA CONFORME ARTIGO 248§ 1º e 2º DA LC 141/2012	RESTOS A PAGAR CANCELADOS OU PRESCRITOS				Saldo Final (não aplicado) (aa) = (w-x ou y);
	Saldo Inicial (w)	Despesas Custeadas no Exercício de Referência		Pagas (z)	
		Empenhadas (x)	Liquidadas (v)		
Restos a pagar cancelados ou prescritos em 2021 a serem compensados (XXIV)	0,0	0,0	0,0	0,0	0,0
Restos a pagar cancelados ou prescritos em 2020 a serem compensados (XXV)	0,0	0,0	0,0	0,0	0,0
RP cancelados ou prescritos em exercícios anteriores a serem compensados (XXVI) (saldo inicial igual ao saldo final do demonstrativo anterior)	0,0	0,0	0,0	0,0	0,0
TOTAL DE RESTOS A PAGAR CANCELADOS OU PRESCRITOS A COMPENSAR (XXVII)	0,0	0,0	0,0	0,0	0,0

RECEITAS ADICIONAIS PARA O FINANCIAMENTO DA SAÚDE NÃO COMPUTADAS NO CÁLCULO DO MÍNIMO	PREVISÃO INICIAL	PREVISÃO ATUALIZADA (a)	RECEITAS REALIZADAS	
			<Período Atual>	(b)
			% (B/A) x 100	
RECEITAS DE TRANSFERÊNCIA PARA A SAÚDE (XXVIII)	90.140.000,0	139.601.229,5	20.207.332,1	14,5
Provenientes da União	79.700.000,0	109.383.757,9	13.349.490,7	12,2
Provenientes dos Estados	10.440.000,0	30.217.471,6	6.857.841,4	22,7
Provenientes de Outros Municípios	0,0	0,0	0,0	0,0
RECEITAS DE OPERAÇÕES DE CRÉDITO INTERNAS E EXTERNAS VINCULADAS À SAÚDE (XXIX)	0,0	0,0	0,0	0,0
OUTRAS RECEITAS (XXX)	830.000,0	830.000,0	14.035,7	1,7
TOTAL DE RECEITAS ADICIONAIS PARA FINANCIAMENTO DA SAÚDE (XXXI) = (XXVIII + XXIX + XXX)	90.970.000,0	140.431.229,5	20.221.367,8	14,4

DESPESAS COM SAÚDE POR SUBFUNÇÕES E CATEGORIA ECONÔMICA NÃO COMPUTADAS NO CÁLCULO DO MÍNIMO	DOTAÇÃO INICIAL	DOTAÇÃO ATUALIZADA	DESPESAS EMPENHADAS		DESPESAS LIQUIDADAS		DESPESAS PAGAS	
			Até 1º Bim/2021	% (d/c) x100	Até 1º Bim/2021	% (e/c) x100	Até 1º Bim/2021	% (f/c) x100
			(d)	(c)	(e)	(f)	(g)	(h)
ATENÇÃO BÁSICA (XXXII)	19.975.000,0	44.868.596,4	28.117.846,6	62,7	3.072.989,6	6,8	3.055.408,9	6,8
Despesas Correntes	19.975.000,0	38.201.480,2	26.609.376,3	69,7	3.072.989,6	8,0	3.055.408,9	8,0
Despesas de Capital	0,0	6.667.116,2	1.508.470,3	22,6	0,0	0,0	0,0	0,0
ASSISTÊNCIA HOSPITALAR E AMBULATORIAL (XXXIII)	67.580.000,0	91.414.285,8	61.942.777,3	67,8	15.652.515,3	17,1	15.530.077,3	17,0
Despesas Correntes	67.520.000,0	90.642.276,2	61.939.287,3	68,3	15.652.515,3	17,3	15.530.077,3	17,1
Despesas de Capital	60.000,0	772.009,5	3.490,0	0,5	0,0	0,0	0,0	0,0
SUPORTE PROFILÁTICO E TERAPÊUTICO (XXXIV)	1.540.000,0	1.937.960,0	251.688,0	12,8	0,0	0,0	0,0	0,0
Despesas Correntes	1.540.000,0	1.937.960,0	251.688,0	13,0	0,0	0,0	0,0	0,0
Despesas de Capital	0,0	35.387,1	0,0	0,0	0,0	0,0	0,0	0,0
VIGILÂNCIA SANITÁRIA (XXXV)	100.000,0	100.000,0	0,0	0,0	0,0	0,0	0,0	0,0
Despesas Correntes	70.000,0	70.000,0	0,0	0,0	0,0	0,0	0,0	0,0
Despesas de Capital	30.000,0	30.000,0	0,0	0,0	0,0	0,0	0,0	0,0
VIGILÂNCIA EPIDEMIOLÓGICA (XXXVI)	1.000.000,0	1.300.000,0	822.520,0	63,3	35.920,8	2,8	35.920,8	2,8
Despesas Correntes	1.000.000,0	1.300.000,0	822.520,0	63,3	35.920,8	2,8	35.920,8	2,8
Despesas de Capital	0,0	0,0	0,0	0,0	0,0	0,0	0,0	0,0
ALIMENTAÇÃO E NUTRIÇÃO (XXXVII)	0,0	0,0	0,0	0,0	0,0	0,0	0,0	0,0
Despesas Correntes	0,0	0,0	0,0	0,0	0,0	0,0	0,0	0,0

CHEFE DO PODER EXECUTIVO: RODRIGO DRABLE COSTA
RESPONSÁVEL PELA CONTABILIDADE: MONICA PERES CARVALHO

SIGFIS - Versão 2021

Mônica Peres Carvalho
Gerente de Contabilidade
CPF 082.787.157-00
CRC/RJ 1021670-9 Mat. 1567

Leonardo Ramos de Oliveira
Secretário de Finanças
Data de Emissão: 20/03/2021 15:42h

Anexo 12 do RREO

MUNICÍPIO DE BARRA MANSA
RELATÓRIO RESUMIDO DA EXECUÇÃO ORÇAMENTÁRIA
DEMONSTRATIVO DAS RECEITAS DE IMPOSTOS E DAS DESPESAS PRÓPRIAS COM SAÚDE
ORÇAMENTOS FISCAL E DA SEGURIDADE SOCIAL
PERÍODO DE REFERÊNCIA : 1º Bimestre / 2021

	R\$ 1,00
Despesas de Capital	0,0
OUTRAS SUBFUNÇÕES (XXXV/III)	0,0
Despesas Correntes	0,0
Despesas de Capital	0,0
TOTAL (XXXIX)=(XXXII+XXXIII+XXXIV+XXXV+XXXVI+XXXVII+XXXVIII)	0,0

	DOTAÇÃO		DESPESAS EMPENHADAS		DESPESAS LIQUIDADAS		DESPESAS PAGAS	
	INICIAL	ATUALIZADA (c)	Até 1º Bim/2021 (d)	% (d/c) x100	Até 1º Bim/2021 (e)	% (e/c) x100	Até 1º Bim/2021 (f)	% (f/c) x100
DESPESAS COM SAÚDE NÃO COMPUTADAS NO CÁLCULO DO MÍNIMO								
DESPESAS TOTAIS COM SAÚDE EXECUTADAS COM RECURSOS PRÓPRIOS E COM RECURSOS TRANSFERIDOS DE OUTROS ENTES	90.195.000,0	139.656.229,3	91.134.831,9	206,5	18.761.425,7	26,7	18.821.407,0	26,6
ATENÇÃO BÁSICA (XI)=(IV+XXXII)	48.965.000,0	73.788.596,4	56.123.300,2	159,5	6.837.855,9	19,9	6.621.585,3	19,1
ASSISTÊNCIA HOSPITALAR E AMBULATORIAL (XII)=(V+XXXIII)	71.210.000,0	94.044.285,8	62.577.138,1	91,9	15.666.224,9	17,6	15.539.557,3	17,3
SUporte profilático e terapêutico (XIII)=(VI+XXXIV)	2.430.000,0	2.863.347,1	786.013,9	72,8	203.838,3	22,9	110.694,8	12,4
VIGILÂNCIA SANITÁRIA (XIV)=(VII+XXXV)	120.000,0	190.000,0	0,0	0,0	0,0	0,0	0,0	0,0
VIGILÂNCIA EPIDEMIOLÓGICA (XV)=(VIII+XXXVI)	1.000.000,0	1.300.000,0	822.520,0	63,3	35.920,8	2,8	35.920,8	2,8
ALIMENTAÇÃO E NUTRIÇÃO (XVI)=(IX+XXXVII)	0,0	0,0	0,0	0,0	0,0	0,0	0,0	0,0
OUTRAS SUBFUNÇÕES (XVII)=(X+XXXVIII)	0,0	0,0	0,0	0,0	0,0	0,0	0,0	0,0
TOTAL DAS DESPESAS COM SAÚDE (XLVII)=(XI+XXXIX)	123.725.000,0	172.186.229,3	120.308.972,2	387,4	22.743.839,9	63,2	22.307.758,2	51,7
(*)Despesas executadas com recurso provenientes das transferências de recursos de outros entes	0,0	24.002.851,0	78.001.235,5	325,0	6.532.812,3	27,2	6.484.017,2	27,0
TOTAL DAS DESPESAS EXECUTADAS COM RECURSOS PRÓPRIOS (XLVIII)	123.725.000,0	148.183.378,3	42.307.736,7	62,5	16.211.027,6	36,0	15.823.741,0	24,7

Mônica Peres Carvalho
 Mônica Peres Carvalho
 Gerente de Contabilidade
 CPF 082.787.157-00
 CRC/RJ 10216710-9 Mat. 1567

Leonardo Ramos dos Oliveira
 Leonardo Ramos dos Oliveira
 Secretário Municipal de Finanças
 Mat. 17.721.411/2013

CHEFE DO PODER EXECUTIVO: RODRIGO DRABLE COSTA
 RESPONSÁVEL PELA CONTABILIDADE: MÔNICA PERES CARVALHO
 SIGFIS - Versão 2021

Data de Emissão: 30/03/2021 15:42h

Anexo 12 do RREO

RELATORIO RESUMIDO DA EXECUÇÃO ORÇAMENTARIA
DEMONSTRATIVO DAS PARCERIAS PÚBLICO-PRIVADAS
 ORÇAMENTOS FISCAL E DA SEGURIDADE SOCIAL
 PERÍODO DE REFERÊNCIA : 1º Bimestre / 2021

Lei nº 11.079, de 30.12.2004, arts 22 e 28 - Anexo 13

R\$ 1,00

ESPECIFICAÇÃO	SALDO TOTAL EM 31 DE DEZEMBRO DO EXERCÍCIO ANTERIOR (a)	REGISTROS EFETUADOS EM 2021												SALDO TOTAL (c) = (a) + (b)
		NO BIMESTRE	ATÉ O BIMESTRE (b)											
		2020	2021	2022	2023	2024	2025	2026	2027	2028	2029	2030		
TOTAL DE ATIVOS														
Direitos Futuros	0,0												0,0	
Ativos Contabilizados na SPE	0,0												0,0	
Ativos Contabilizados na SPE	0,0												0,0	
Contrapartida para Provisões de PPP	0,0												0,0	
TOTAL DE PASSIVOS (I)														
Obrigações Não Relacionadas a Serviços	0,0												0,0	
Contrapartida para Ativos da SPE	0,0												0,0	
Provisões de PPP	0,0												0,0	
GARANTIAS DE PPP(II)														
SALDO LÍQUIDO DE PASSIVOS DE PPP (III) = (I-II)														
PASSIVOS CONTINGENTES														
Contraprestações Futuras	0,0												0,0	
Riscos Não Provisionados	0,0												0,0	
Outros Passivos Contingentes	0,0												0,0	
ATIVOS CONTINGENTES														
Serviços Futuros	0,0												0,0	
Outros Ativos Contingentes	0,0												0,0	
DESPESAS DE PPP														
Do Ente Federado														
Das Entidades Não-Dependentes														
TOTAL DAS DESPESAS														
RECEITA CORRENTE LÍQUIDA (RCL)	581.869.043,1	575.797.117,1	593.308.285,1	590.917.434,9	598.625.844,7	605.434.809,3	614.345.640,4	622.359.665,9	630.479.234,9	638.702.708,1	647.034.468,0			
TOTAL DAS DESPESAS / RCL (%)	0,0	0,0	0,0	0,0	0,0	0,0	0,0	0,0	0,0	0,0	0,0	0,0		

FONTE :

CHEFE DO PODER EXECUTIVO: RODRIGO DRABLE COSTA
RESPONSÁVEL PELA CONTABILIDADE: MONICA PERES CARVALHO

SIGFIS - Versão 2021

Monica Peres Carvalho
 Gerente de Contabilidade
 CPF 082.767.157-00
 CRC/RJ 102167/0-8 Mat. 15677

Leonardo Ramos de Oliveira
 Secretário Municipal de Finanças
 Mat. 1724 / PMEM

Data de Emissão: 30/03/2021 15:42h

[Assinatura]
 Rodrigo Drable Costa
 Chefe do Poder Executivo
 Mat. 116.001

DEMONSTRATIVO SIMPLIFICADO DO RELATÓRIO RESUMIDO DA EXECUÇÃO ORÇAMENTÁRIA
DEMONSTRATIVO SIMPLIFICADO
 ORÇAMENTOS FISCAL E DA SEGURIDADE SOCIAL
 PERÍODO DE REFERÊNCIA : 1º Bimestre / 2021

LRF, art 48 - Anexo 14

		R\$1.00			
BALANÇO ORÇAMENTÁRIO - RECEITAS		Até o bimestre			
Previsão Inicial de Receita		555.000.000,0			
Previsão Atualizada da Receita		605.107.025,5			
Receitas Realizadas		104.660.548,0			
Deficit Orçamentário		0,0			
Saldos de Exercícios Anteriores (utilizados para créditos adicionais)		0,0			
BALANÇO ORÇAMENTÁRIO - DESPESAS		Até o bimestre			
Dotação Inicial		555.000.000,0			
Créditos Adicionais		50.107.025,3			
Dotação Atualizada		605.107.025,3			
Despesas Empenhadas		368.503.098,9			
Despesas Liquidadas		82.581.540,1			
Superavit Orçamentário		0,0			
DESPESAS POR FUNÇÃO/SUBFUNÇÃO		Até o bimestre			
Despesas Empenhadas		368.503.098,9			
Despesas Liquidadas		82.581.540,0			
RECEITA CORRENTE LIQUIDA - RCL		Até o bimestre			
Receita Corrente Líquida		575.797.116,9			
RECEITAS/DESPESAS DOS REGIMES DE PREVIDENCIA		Até o bimestre			
Regime Próprio de Previdência Social dos Servidores Públicos		652.391,9			
Receitas Previdenciárias realizadas (III)		14.973.022,4			
Despesas Previdenciárias liquidadas (IV)		-14.320.630,5			
Resultado Previdenciário (III-IV)					
RESULTADOS NOMINAL E PRIMÁRIO		Meta Fixada no Anexo de Metas Fiscais da LDO (a)	Resultado Apurado Até o Bimestre (b)	% em Relação à Meta (b/a)	
Resultado Nominal		4.756.000.000,0	28.619.800,0	-0,6%	
Resultado Primário		12.912.000,0	29.298.914,7	226,9%	
MOVIMENTAÇÃO DE RESTOS A PAGAR		Inscrição	Cancelamento até o bimestre	Pagamento até o bimestre	Saldo a pagar
POR PODER					
RESTOS A PAGAR PROCESSADOS					
Poder Executivo	15.779.529,1	0,0	2.127.776,8	13.651.752,3	
Poder Legislativo	0,0	0,0	0,0	0,0	
RESTOS A PAGAR NÃO PROCESSADOS					
Poder Executivo	7.516.027,5	88.147,9	1.049.502,4	6.378.377,2	
Poder Legislativo	12.176,8	0,0	0,0	12.176,8	
TOTAL	23.307.733,4	88.147,9	3.177.279,2	20.042.306,3	
DESPESAS COM MANUTENÇÃO E DESENVOLVIMENTO DO ENSINO - MDE		Valor Apurado até o bimestre	Limites Constitucionais Anuais		
Mínimo Anual de 25% das Receitas de Impostos na Manutenção e Desenvolvimento do Ensino - MDE		5.330.945,1	%Mínimo Aplicar Exerc	%Aplicado até bimestre	
Mínimo Anual de 60% do FUNDEB na Remuneração do Magistério com Ensino Fundamental e Educação Infantil		13.544.145,8	25%	11,8%	
			60%	75,8%	
RECEITAS DE OPERAÇÕES DE CRÉDITO E DESPESAS DE CAPITAL		Valor Apurado Até o Bimestre	Saldo a Realizar		
Receita de Operação de Crédito					
Despesa de Capital Líquida					
PROJEÇÃO ATUARIAL DOS REGIMES DE PREVIDÊNCIA		Exercício em Referência	10º Exercício	20º Exercício	35º Exercício
Regime Próprio de Previdência Social dos Servidores Públicos					
Receitas Previdenciárias (IV)					
Despesas Previdenciárias (V)					
Resultado Previdenciário (VI)=(IV-V)					
RECEITA DA ALIENAÇÃO DE ATIVOS E APLICAÇÃO DOS RECURSOS		Valor Apurado Até o Bimestre	Saldo a Realizar		
Receita de Capital Resultante da Alienação de Ativos					
Aplicação dos Recursos da Alienação de Ativos					
DESPESAS COM AÇÕES E SERVIÇOS PÚBLICOS DE SAÚDE		Valor Apurado Até o Bimestre	Limite Constitucional Anual		
Despesas Próprias com Ações e Serviços Públicos de Saúde		3.982.414,2	%Mínimo a Aplicar no Exercício	% Aplicado até o bimestre	
			0,0%	8,8%	
DESPESAS DE CARÁTER CONTINUADO, DERIVADAS DE PPP'S CONTRATADAS		Valor Apurado no Exercício Corrente			
Total das despesas / RCL (%)		0,0%			

FONTE :

Nota :

CHEFE DO PODER EXECUTIVO: RODRIGO DRABLE COSTA
 RESPONSÁVEL PELA CONTABILIDADE: MONICA PERES CARVALHO

CICLO: Março 2021

Data: Fevereiro 2021 15:48

Anexo 14 do PRCO

monica
 Mônica Peres Carvalho
 Gerente de Contabilidade
 CPF 082.767.157-00
 CRC/RJ 102187/O-9 Mat. 15657



Leandro
 Leandro Ramos de Oliveira
 Secretário Municipal de Finanças
 Mat. 17.724/BMBM

Rodrigo
 Rodrigo Drable Costa
 Mat. 178.128/0-9



Estado do Rio de Janeiro
Prefeitura Municipal de Barra Mansa
Secretaria Municipal de Finanças

ANEXO – ARTIGO 13 DA LRF
MEDIDAS DE COMBATE A EVASÃO E SONEGAÇÃO FISCAL
1º BIMESTRE DO EXERCÍCIO DE 2021

- 1) Acompanhamento fiscal no cumprimento das obrigações e regras de responsabilidade e substituição tributária, instituídas pela Lei Complementar nº 57/2009, junto às maiores empresas do comércio e indústria e também prestadores de serviços, enquanto tomadores de serviços;
 - 2) Monitoramento de contribuintes em situação de omissão de recolhimento do ISSQN, com notificação mensal para regularização dos pagamentos via Domicílio Tributário Eletrônico;
 - 3) Realização de recadastramento imobiliário setorizado pela Gerência de Recadastramento Imobiliário (atividade permanente);
 - 4) Realização de cadastramento imobiliário e revisões pela Gerência de Cadastro Imobiliário;
 - 5) Fiscalizações rotineiras de ISSQN;
 - 6) Continuidade da Operação de Fiscalização de empresas optantes pelo Simples Nacional, na busca de inconsistências e erros de segregação, que representem sonegação fiscal;
 - 7) Fiscalizações rotineiras de ITBI, com acompanhamento feito por Auditor Fiscal, com a finalidade de identificar irregularidades, realizar os lançamentos, análise e parecer nos pedidos de imunidade na integralização de imóveis ao capital social empresarial sob condição resolutória;
 - 8) Fiscalização de empresas optantes pelo Simples Nacional;
 - 9) Monitoramento das solicitações de cancelamento e/ou substituição de Nota Fiscal de Serviço eletrônica - NFS-e, com as devidas orientações via processos administrativos e sistema de informação, quanto aos procedimentos corretos, em caso de indeferimento.
 - 10) Orientação sistemática na ocasião do Plantão Fiscal, dirimindo dúvidas do contribuinte, para que trabalhe de maneira certa, buscando garantia do recolhimento correto para o município.
 - 11) Fiscalização dos Cartórios Notarial para apuração do ISS em conformidade com recomendação TCE-RJ.
 - 12) Apuração e fiscalização nos processos de inscrição imobiliária para fins de lançamento do ISS obras irregulares.
 - 13) Apuração e fiscalização nos processos de inscrição/baixa mobiliária para fins de lançamento do ISS fixo autônomo proporcional.
 - 14) Envio do arquivo para a Receita Federal dos CNPJ inscritos no município com pendências cadastrais e ou fiscais.
 - 15) Fiscalização e cadastramento dos imóveis construídos irregulares para fins de lançamento do IPTU (atividade permanente).
- 

- 16) Pareceres Fiscais quanto às isenções e/ou descontos de IPTU, solicitadas bianualmente, conforme legislação, evitando que o benefício seja mantido para quem não mais se enquadra no perfil.

Barra Mansa, 30 de março de 2021.


 Leonardo Pacheco Salazar
 Subsecretário da Receita
 Municipal - SMF
 Auditor Fiscal - Matr. 13385